

Додаток 1
до Порядку складання та подання звітності
кредитними спілками та об'єднаними кредитними
спілками до Національної комісії, що здійснює
державне регулювання у сфері ринків фінансових
послуг(пункт 2.6 розділу 2)

ЗАГАЛЬНА ІНФОРМАЦІЯ ПРО КРЕДИТНУ СПІЛКУ

за рік 2020

(перший квартал, перше півріччя, 9 місяців, рік)

Кредитна спілка "Прибуткова"

(найменування кредитної спілки)

Місцезнаходження: поштовий індекс, адреса	01032 Київ Симона Петлюри, 5, офіс 6а
Код міста, телефон, факс, e-mail, веб-сайт (веб сторінка)	т:0444517151 e-mail:ks_pributkova@ukr.net веб-сайт:http://silvergroup.ua/?page_id=71
Ідентифікаційний код за ЄДРПОУ	37045323
Реєстраційний номер у Державному реєстрі фінансових установ	14102637
Кількість відокремлених підрозділів кредитної спілки	0
Кількість територіально-адміністративних одиниць України, у яких розташовані відокремлені підрозділи кредитної спілки	0
Назва об'єднаної кредитної спілки, членом якої є кредитна спілка	
Назва асоціації, членом якої є кредитна спілка	
Платіжна система, членом якої є кредитна спілка	
Назва програмного забезпечення, що використовується кредитною спілкою для ведення обліку	CUProgram "Все в одному"
П.І.Б. керівника кредитної спілки	Серебренніков Денис Вікторович
П.І.Б. головного бухгалтера	Юзюк Олександр Анатолійович

Перелік документів паперової форми та файлів електронної форми, що додаються:

1. Звітні дані про фінансову діяльність кредитної спілки (додаток 2).
2. Звітні дані про склад активів та пасивів кредитної спілки (додаток 3).
3. Звітні дані про доходи та витрати кредитної спілки (додаток 4).
4. Звітні дані про розрахунок необхідної суми резерву забезпечення покриття втрат від неповернених позичок кредитної спілки (додаток 5).
5. Звітні дані про кредитну діяльність кредитної спілки (додаток 6).
6. Звітні дані про залучені кошти від юридичних осіб (додаток 7).
7. Звітні дані про діяльність відокремлених підрозділів кредитної спілки (додаток 8).
8. Звітні дані щодо здійснення кредитними спілками операцій із внесками (вкладами) членів кредитної спілки на депозитні рахунки (додаток 9).
9. Звітні дані про залишки зобов'язань за кредитами десяти членів кредитної спілки (додаток 10).
10. Звітні дані про залишки зобов'язань за кредитними договорами пов'язаних з кредитною спілкою особами (додаток 11).
11. Звітні дані про дотримання кредитною спілкою фінансових нормативів та обмежень щодо ризиків за операціями з фінансовими активами (додаток 12).

Підпис керівника кредитної спілки

Підпис головного бухгалтера



Серебренніков Денис Вікторович

Юзюк Олександр Анатолійович

Додаток 2
до Порядку складання та подання звітності кредитними спілками та об'єднаними кредитними спілками до Національної комісії, що здійснює державне регулювання у сфері ринків фінансових послуг (пункт 2.6 розділу 2)

ЗВІТНІ ДАНІ
про фінансову діяльність кредитної спілки
за рік 2020
(перший квартал, перше півріччя, 9 місяців, рік)
Кредитна спілка "Прибуткова"
(найменування кредитної спілки)

		Код рядка	Залишок на початок звітного періоду	Видано за звітний період нараховано %	Сплачено за звітний період погашено %	Залишок на кінець звітного періоду
			3	4	5	6
1. Кредитна діяльність						
1						
1.1. Сума кредитів, наданих членам кредитної спілки (р.011+р.012+р.013) у тому числі:						
з терміном погашення до 3 місяців						
з терміном погашення від 3 до 12 місяців						
з терміном погашення понад 12 місяців						
Розрахунки за нарахованими процентами за кредитами членам кредитної спілки						
1.2. Сума кредитів, наданих кредитним спілкам						
Розрахунки за нарахованими процентами за кредитами кредитним спілкам						
1.3. Заборгованість за безнадійними кредитами						
2. Фінансові інвестиції						
1						
2.1. Загальна сума фінансових інвестицій (р.061+р.062+р.063+р.065+р.066) у тому числі:						
грошові кошти на депозитних рахунках у банках						
внески (вклади) на депозитні рахунки в об'єднаній кредитній спілці						
внески до капіталу об'єднаної кредитної спілки						
додаткові пайові внески до об'єднаної кредитної спілки						
державні цінні папери						
до капіталу Бюро кредитних історій						
2.2. Розрахунки за нарахованим доходом від здійснення фінансових інвестицій						
3. Рух капіталу кредитної спілки						
Код рядка	Залишок на початок звітного періоду	Внесено за звітний період	Повернуто за звітний період	Залишок на кінець звітного періоду		
	3	4	5	6		
2	28 700,00	13 000,00	41 700,00	0		
10	0	0	0	0		
11	28 700,00	13 000,00	41 700,00	0		
12	0	0	0	0		
13	0	7 174,32	7 174,32	0		
20	0	0	0	0		
30	0	0	0	0		
40	0	0	0	0		
50	0	0	0	0		
Код рядка	Залишок на початок звітного періоду	Розміщено за звітний період	Повернуто за звітний період	Залишок на кінець звітного періоду		
	3	4	5	6		
2	0	0	0	0		
60	0	0	0	0		
61	0	0	0	0		
62	0	0	0	0		
63	0	0	0	0		
64	0	0	0	0		
65	0	0	0	0		
66	0	0	0	0		
70	0	0	0	0		

1		2	3	4	5	6
3.1. Пайовий капітал (р.081+р.082) у тому числі:						
80	Обов'язкові пайові внески	21 556,00	0	21 500,00	56	56
81	Додаткові пайові внески	56	0	0	0	0
82	кількість членів кредитної спілки, які мають додаткові пайові внески	21 500,00	0	21 500,00	0	0
83	резервний капітал (р.091+р.092+р.093) у тому числі:	0	0	0	0	0
90	резервний капітал	16 412,88	500	5 580,04	1 132,84	203
91	резервний капітал, сформований за рахунок вступних внесків	203	0	0	0	8 588,88
92	резервний капітал, сформований за рахунок доходу	8 588,88	0	0	0	2 540,96
93	резервний капітал, сформований за рахунок інших джерел	7 621,00	500	5 580,04	8 000,00	8 000,00
100	3.3. Додатковий капітал (р.101+р.102+р.103+р.104) у тому числі:	5 896,95	8 000,00	5 896,95	0	0
101	додатковий капітал, сформований за рахунок цільових внесків членів кредитної спілки	5 896,95	0	5 896,95	0	0
102	безоплатно отримане майно і необоротні активи	0	0	0	0	0
103	благодійні внески фізичних та юридичних осіб	0	8 000,00	0	0	8 000,00
104	обов'язкові цільові внески в додатковий капітал	0	0	0	0	0
110	3.4. Нерозподілений дохід (непокриті збитки), у тому числі розподілений (погашені збитки)	-5 580,04	-17 016,29	-5 580,04	-17 016,29	X
111	на покриття збитків за рахунок капіталу	X	X	X	X	X
112	на формування резервного капіталу	X	X	X	X	X
113	на розподіл плати (процентів) на додаткові пайові внески	X	X	X	X	X
114	на розподіл плати (процентів) на обов'язкові пайові внески	X	X	X	X	X
Код рядка	4. Розрахунки за зобов'язаннями кредитної спілки	Залишок на початок звітного періоду	Отримано за звітний період, нараховано %	Повернуто за звітний період	Залишок на кінець звітного періоду	
2	1	3	4	5	6	
120	4.1. Внески (вклади) на депозитні рахунки членів кредитної спілки(р.121+р.122+р.123+р.124+р.125) у тому числі:	0	0	0	0	0
121	внесок (вклад) на депозитний рахунок до запитання	0	0	0	0	0
122	внесок (вклад) на депозитний рахунок на строк до 3 місяців	0	0	0	0	0
123	внесок (вклад) на депозитний рахунок на строк від 3 до 12 місяців	0	0	0	0	0
124	довгостроковий внесок (вклад) на депозитний рахунок (> 12 міс.)	0	0	0	0	0
125	довгостроковий внесок (вклад) на депозитний рахунок (> 12 міс.) зі строком погашення в поточному році	0	0	0	0	0
130	Вклад на блокований рахунок членів кредитної спілки	0	0	0	0	0
140	4.2. Розрахунки за зобов'язаннями перед юридичними особами, за якими нараховуються проценти (р.141 + р.142 + р.143) у тому числі:	0	0	0	0	0
141	Поточні зобов'язання, у тому числі:	0	0	0	0	0
1411	кредити, отримані від кредитних спілок	0	0	0	0	0
1412	кредити, отримані від об'єднаної кредитної спілки	0	0	0	0	0
1413	кредити, отримані від банків	0	0	0	0	0
1414	Інші зобов'язання	0	0	0	0	0

Довгострокові зобов'язання, у тому числі:	142	0	0	0	0	0
кредити, отримані від кредитних спілок	1421	0	0	0	0	0
кредити, отримані від об'єднаної кредитної спілки	1422	0	0	0	0	0
кредити, отримані від банків	1423	0	0	0	0	0
інші зобов'язання	1424	0	0	0	0	0
Довгострокові зобов'язання зі строком погашення протягом року, у тому числі:	143	0	0	0	0	0
кредити, отримані від кредитних спілок	1431	0	0	0	0	0
кредити, отримані від об'єднаної кредитної спілки	1432	0	0	0	0	0
кредити, отримані від банків	1433	0	0	0	0	0
інші зобов'язання	1434	0	0	0	0	0
4.3. Розрахунки за нарахованими процентами за користування залученими коштами (р.151+р.152+р.153+р.154) у тому числі	150	0	0	0	0	0
розрахунки за процентами, нарахованими на внески (вклади) членів кредитної спілки на депозитні рахунки	151	0	0	0	0	0
розрахунки за процентами, нарахованими за кредитами, отриманими від об'єднаної кредитної спілки, від банків та за зобов'язаннями перед юридичними особами	152	0	0	0	0	0
розрахунки за процентами, нарахованими на обов'язкові пайові внески	153	0	0	0	0	0
розрахунки за процентами, нарахованими на додаткові пайові внески	154	0	0	0	0	0
5. Цільове фінансування та цільові надходження, забезпечення майбутніх витрат і платежів, дооцінка активів	Код рядка	Залишок на початок звітного періоду	Отримано за звітний період	Витрачено за звітний період	Залишок на кінець звітного періоду	
1	2	3	4	5	6	
5.1. Загальна сума джерел цільового фінансування та цільових надходжень (р.161 + р.162 + р.163 + р.164 + р.165) у тому числі	160	0	0	0	0	0
благодійні внески членів кредитної спілки до благодійного фонду	161	0	0	0	0	0
цільове фінансування з бюджетних та позабюджетних фондів	162	0	0	0	0	0
інше цільове фінансування та інші цільові надходження	163	0	0	0	0	0
забезпечення майбутніх витрат і платежів	164	0	0	0	0	0
дооцінка активів	165	0	0	0	0	0
Кількість членів кредитної спілки	1	X	X	X	X	55
Кількість членів кредитної спілки, які мають внески (вклади) на депозитних рахунках	2	X	X	X	X	0
Кількість членів кредитної спілки, які мають заборгованість за кредитами	3	X	X	X	X	0

Підпис керівника кредитної спілки
Підпис головного бухгалтера



Серебренніков Денис Вікторович
Юзюк Олександр Анатолійович

ЗВІТНІ ДАНІ
про склад активів та пасивів кредитної спілки

за рік 2020
(перший квартал, перше півріччя, дев'ять місяців, рік)

Кредитна спілка "Прибуткова"
(назва кредитної спілки)

(грн.)

АКТИВ	Код рядка	Залишок на початок звітнього періоду	Залишок на кінець звітнього періоду
1	2	3	4
I. ПРОДУКТИВНІ АКТИВИ			
Кредити, надані членам кредитної спілки та кредитним спілкам	10	28 700,00	0
Заборгованість за простроченими кредитами, наданими членам кредитної спілки та кредитним спілкам	20	0	0
Резерв забезпечення покриття втрат від неповернених позичок (р. 020)	21	1 528,39	0
Фінансові інвестиції, у тому числі	30	0	0
Грошові кошти на депозитних рахунках у банківських установах на строк, що не перевищує одного року	40	0	0
Внески (вклади) на депозитні рахунки до об'єднаної кредитної спілки на строк, що не перевищує одного року	41	0	0
Державні цінні папери	50	0	0
Додаткові пайові внески до об'єднаної кредитної спілки	51	0	0
Інші продуктивні активи, у тому числі	60	0	0
Кошти до спільних фінансових фондів асоціацій	61	0	0
Усього за розділом I (р.010-р.021+р.030+р.060)	70	27 171,61	0
II. НЕПРОДУКТИВНІ АКТИВИ			
Готівкові грошові кошти	81	0	0
Грошові кошти на поточних рахунках у банківських установах	82	10 214,18	2 372,55
Основні засоби, інші необоротні матеріальні активи, нематеріальні активи(залишкова вартість)	90	0	0
Заборгованість за процентами, нарахованими за простроченими, неповерненими та безнадійними кредитами	100	0	0
Резерв забезпечення покриття втрат від неповернених позичок (р. 100)	110	0	0
Заборгованість за безнадійними кредитами	120	0	0
Резерв забезпечення покриття втрат від неповернених позичок (р. 120)	130	0	0
Інші непродуктивні активи, у тому числі	140	900	0
Резерв сумнівних боргів	141	0	0
Усього за розділом II (р.081+р.082+р.090+р.100-р.110+р.120-р.130+р.140)	150	11 114,18	2 372,55
АКТИВИ ВСЬОГО (р.070+р.150)	160	38 285,79	2 372,55
ПАСИВ			
1	2	3	4
I. ЗОБОВ'ЯЗАННЯ			
Внески (вклади) на депозитні рахунки членів кредитної спілки	170	0	0
Розрахунки з юридичними особами за зобов'язаннями, на які нараховуються проценти	180	0	0
Сума зобов'язань, на які нараховуються проценти, разом (р.170+р.180)	190	0	0

Розрахунки з фізичними особами за зобов'язаннями, на які не нараховуються проценти	200	0	0
Розрахунки з юридичними особами за зобов'язаннями, на які не нараховуються проценти	210	0	0
Нарахована заробітна плата та обов'язкові платежі	220	0	0
Інші зобов'язання, на які не нараховуються проценти, у тому числі:	230	0	0
Нараховані, але не сплачені проценти за зобов'язаннями	231	0	0
Доходи майбутніх періодів	240	0	0
Сума зобов'язань, на які не нараховуються проценти, разом (р.200+р.210+р.220+р.230+р.240)	250	0	0
Усього за розділом I (р.190 + р.250)	260	0	0
II. КАПІТАЛ ТА ЦІЛЬОВЕ ФІНАНСУВАННЯ			
Пайовий капітал	270	21 556,00	56
Резервний капітал	280	16 412,88	11 332,84
Додатковий капітал	290	5 896,95	8 000,00
Нерозподілений дохід (непокритий збиток)	300	-5 580,04	-17 016,29
Усього капітал (р.270 + р.280 + р.290 + р.300)	310	38 285,79	2 372,55
Цільове фінансування, забезпечення майбутніх витрат і платежів, дооцінка активів	320	0	0
Усього за розділом II (р.310 + р.320)	330	38 285,79	2 372,55
ПАСИВИ ВСЬОГО (р.260 + р.330)	340	38 285,79	2 372,55
Гарантії та забезпечення надані	350	0	0
Відхилення (160 - 340)		0	0

Підпис керівника кредитної спілки

Серебренніков Денис Вікторович

Підпис головного бухгалтера

Юзюк Олександр Анатолійович



ЗВІТНІ ДАНІ
про доходи та витрати кредитної спілки
за рік 2020
(перший квартал, перше півріччя, дев'ять місяців, рік)
Кредитна спілка "Прибуткова"
(назва кредитної спілки)

(грн.)

ПОКАЗНИКИ	Код рядка	За звітний період
1	2	3
1. Визначення доходу		
Нараховані проценти за кредитами, наданими членам кредитної спілки	10	7 174,32
Нараховані проценти за кредитами, наданими кредитним спілкам	20	0
Нараховані доходи від коштів, розміщених на депозитних рахунках у банках	30	0
Нараховані проценти на внески (вклади) на депозитних рахунках в об'єднаній кредитній спілці	40	0
Нараховані доходи від участі в капіталі кооперативного банку	50	0
Нарахована плата (проценти) на внески в капіталі об'єднаної кредитної спілки	60	0
Нараховані доходи від державних цінних паперів	70	0
Інші нараховані процентні доходи	80	0
Загальна сума нарахованих процентних доходів (р.010+р.020+р.030+р.040+р.050+р.060+р.070+р.080)	90	7 174,32
Нараховані штрафи, пені	100	0
Інші непроцентні доходи, у тому числі	110	1 772,45
зменшення резерву покриття неповернених кредитів	111	1 772,45
Доходи від операційних курсових різниць	112	0
УСЬОГО ДОХОДІВ (р.090+р.100+р.110)	120	8 946,77
2. Визначення витрат		
Нараховані проценти за внесками (вкладами) на депозитні рахунки членів кредитної спілки	130	0
Нараховані проценти за кредитами, отриманими від кредитних спілок	140	0
Нараховані проценти за кредитами, отриманими від об'єднаної кредитної спілки	150	0
Нараховані проценти за кредитами, отриманими від банків та за іншими зобов'язаннями перед юридичними особами	160	0
Нарахована плата (проценти) на додаткові пайові внески	170	0
Витрати, пов'язані із залученням коштів (р.130+р.140+р.150+р.160+р.170)	180	0
Витрати на страхування кредитів та внесків (вкладів), членів кредитної спілки на депозитних рахунках	190	0
Витрати на нарахування заробітної плати та обов'язкових платежів	200	0
Інші операційні витрати у тому числі	210	25 719,00
на благодійну діяльність	211	0
Витрати від операційних курсових різниць	212	0
Витрати на формування спільних фінансових фондів асоціацій	220	0
Витрати на формування резерву сумнівних боргів	230	0
Інші витрати	240	0
Загальна сума операційних витрат (р.190+р.200+р.210+р.220+р.230+р.240)	250	25 719,00
Витрати на формування резерву забезпечення покриття втрат від неповернених позичок	260	244,06
Витрати на формування резерву забезпечення покриття втрат від неповернених позичок кредитними спілками	270	0
Усього витрат (р.180+р.250+р.260+р.270)	280	25 963,06
3. Визначення результату		
Фінансовий результат (р.120-р.280)	290	-17 016,29
Податок на прибуток нарахований*	300	0
Формування резервного капіталу	310	0
Нерозподілений прибуток (непокритий збиток) (р.290-р.300-р.310)	320	-17 016,29

Підпис керівника кредитної спілки
Підпис головного бухгалтера



Серебренніков Денис Вікторович
Юзюк Олександр Анатолійович

Додаток 5
до Порядку складання та подання звітності кредитними спілками та об'єднаними кредитними спілками до Національної комісії, що здійснює державне регулювання у сфері ринків фінансових послуг (пункт 2.6 розділу 2)

ЗВІТНІ ДАНІ
про розрахунок необхідної суми резерву забезпечення покриття втрат від неповернених позичок кредитної спілки

за рік 2020

(перший квартал, перше півріччя, 9 місяців, рік)


Кредитна спілка "Прибуткова"

(назва кредитної спілки)

		(грн.)					
Рівень прострочення кредитного договору	Код рядка	кількість прострочених договорів кредиту	залишок зобов'язань за тілом кредиту	залишок зобов'язань за нарахованими процентами	необхідна сума РЗПВ з урахуванням коефіцієнта покриття боргу	необхідна сума РЗПВ з урахуванням коефіцієнта покриття боргу	необхідна сума РЗПВ з урахуванням коефіцієнта покриття боргу
1	2	3	4	5	6	7	
непрострочені (I=0,15%)	10	0	0	0	0	0	0
під наглядом (I= 1%)	20	0	0	0	0	0	0
перший рівень (I= 20%)	30	0	0	0	0	0	0
другий рівень (I= 50%)	40	0	0	0	0	0	0
третій рівень (I= 70%)	50	0	0	0	0	0	0
четвертий рівень (I= 100%)	60	0	0	0	0	0	0
безнадійні	70	0	0	0	0	0	0
Усього	80	0	0	0	0	33	0

Підпис керівника кредитної спілки  Сербенніков Денис Вікторович

Підпис головного бухгалтера  Юзюк Олександр Анатолійович



Додаток 6
до Порядку складання та подання звітності кредитними спілками
та об'єднаними кредитними спілками до Національної комісії,
що здійснює державне регулювання у сфері ринків фінансових послуг (пункт 2.6 розділу 2)

ЗВІТНІ ДАНІ
про кредитну діяльність кредитної спілки

за рік 2020

(перший квартал, перше півріччя, дев'ять місяців, рік)


Кредитна спілка "Прибуткова"

(назва кредитної спілки)

Назва	Код рядка	Надані кредити за звітний період		Заборгованість за кредитами на кінець звітного періоду			Пролонговані кредити		Простроченість понад 90 календарних днів		Списано за звітний період		Великі ризики (кредити членам кредитної спілки >= 10 % капіталу)	
		Кількість в, од.	Сума, грн.	Кількість в, од.	Сума, грн.	Середньо зважена процентн а ставка, %	Кількість в, од.	Сума, грн.	Кількість в, од.	Сума, грн.	Кількість в, од.	Сума, грн.	Кількість в, од.	Сума, грн.
1	2	3	4	5	6	7	8	9	10	11	12	13	14	15
Усього кредитів у тому числі:	10	4	13 000,00	0	0	0	0	0	0	0	0	0	0	0
Комерційні кредити	11	0	0	0	0	0	0	0	0	0	0	0	0	0
кредити, надані на ведення фермерських господарств	12	0	0	0	0	0	0	0	0	0	0	0	0	0
Кредити, надані на ведення особистих селянських господарств	13	0	0	0	0	0	0	0	0	0	0	0	0	0
кредити, надані на придбання, будівництво, ремонт та реконструкцію нерухомого майна	14	0	0	0	0	0	0	0	0	0	0	0	0	0
Споживчі кредити, у тому числі:	15	4	13 000,00	0	0	0	0	0	0	0	0	0	0	0
придбання автотранспорту	151	0	0	0	0	0	0	0	0	0	0	0	0	0
придбання аудіо-, відео-, побутової техніки та комп'ютерів	152	4	13 000,00	0	0	0	0	0	0	0	0	0	0	0
інші потреби	153	0	0	0	0	0	0	0	0	0	0	0	0	0

Підпис керівника кредитної спілки: Серєбренніков Денис Вікторович

Підпис головного бухгалтера: Юзюк Олександр Анатолійович




Додаток 7
до Порядку заповнення та подання звітності кредитними спілками
та об'єднаними кредитними спілками до Національної комісії,
що здійснює державне регулювання у сфері ринків фінансових послуг
(пункт 2.6 розділу 2)

ЗВІТНІ ДАНІ
Звітні дані про залучені кошти від юридичних осіб
за рік 2020
(перший квартал, перше півріччя, дев'ять місяців, рік)
Кредитна спілка "Прибуткова"
(назва кредитної спілки)

Мета залучення	Код рядка	Від кредитних спілок		Від об'єднаної кредитної спілки		Від банків		Від інших юридичних осіб	
		до 12 місяців	>12 місяців	до 12 місяців	>12 місяців	до 12 місяців	>12 місяців	до 12 місяців	>12 місяців
1	2	3	4	5	6	7	8	9	10
надання кредитів членам кредитної спілки	10	0	0	0	0	0	0	0	0
підтримання ліквідності	20	0	0	0	0	0	0	0	0
придбання, ремонт, модернізація та реконструкція офісного приміщення	30	0	0	0	0	0	0	0	0
придбання програмного забезпечення та спеціального технічного обладнання, пов'язаного з наданням фінансових послуг	40	0	0	0	0	0	0	0	0
Усього залучено	50	0	0	0	0	0	0	0	0

Підпис керівника кредитної спілки _____ Серєбренніков Денис Вікторович

Підпис головного бухгалтера _____ Юзюк Олександр Анатолійович



Додаток 8
до Порядку заповнення та подання звітності кредитними спілками та об'єднаннями кредитними спілками до Національної комісії, що здійснює державне регулювання у сфері ринків фінансових послуг (пункт 2.6 розділу 2)

ЗВІТНІ ДАНІ
про діяльність відокремлених підрозділів кредитної спілки


за рік 2020

(перший квартал, перше півріччя, дев'ять місяців, рік)

Кредитна спілка "Прибуткова"
(назва кредитної спілки)

		(грн.)			
Найменування та місцезнаходження відокремлених підрозділів кредитної спілки	Код рядка	Залишок на початок звітного періоду	Видано за звітний період	Сплачено за звітний період	Залишок на кінець звітного періоду
1	2	3	4	5	6
Сума кредитів	100	28 700,00	13 000,00	41 700,00	0
01032 Київ Симона Петлюри, 5, офіс 6а	101	28 700,00	13 000,00	41 700,00	0
Найменування та місцезнаходження відокремлених підрозділів кредитної спілки	Код рядка	Залишок на початок звітного періоду	Видано за звітний період	Сплачено за звітний період	Залишок на кінець звітного періоду
1	2	3	4	5	6
Внески (вклади)	200	0	0	0	0
01032 Київ Симона Петлюри, 5, офіс 6а	201	0	0	0	0

Підпис керівника кредитної спілки  Сербенніков Денис Вікторович
Підпис головного бухгалтера  Юзюк Олександр Анатолійович




Додаток 9
до Порядку заповнення та подання звітності
кредитними спілками та об'єднаними кредитними спілками до
Національної комісії, що здійснює державне регулювання
у сфері ринків фінансових послуг (пункт 2.6 розділу 2)

ЗВІТНІ ДАНІ
щодо здійснення кредитними спілками операцій із внесками (вкладами) членів кредитної спілки на депозитні рахунки
за рік 2020
(перший квартал, перше півріччя, дев'ять місяців, рік)
Кредитна спілка "Прибуткова"
(назва кредитної спілки)

Назва показника	Код рядка	Укладені договори про залучення внесків (вкладів) на депозитні рахунки	Зобов'язання за договорами про залучення внесків (вкладів) на депозитні рахунки	Зобов'язання за договорами про залучення внесків (вкладів) на депозитні рахунки, строк виконання за якими настав	Невиконані вимоги щодо зобов'язань за договорами про залучення внесків (вкладів) на депозитні рахунки	У тому числі		(грн.)
						до 30 календарних днів з дати отримання вимоги	30 і більше календарних днів з дати отримання вимоги	
1	2	3	4	5	6	7	8	
Кількість договорів (одиниць)	10	0	0	0	0	0	0	0
Сума, грн	20	0	0	0	0	0	0	0
Середньозважена процентна ставка, %	30	0	0	0	0	X	X	
Питома вага в просрочених зобов'язаннях	40	X	X	X	X	X	X	0

Підпис керівника кредитної спілки: Сергій Сергійович Серебренніков Денис Вікторович
Підпис головного бухгалтера: Юзюк Олександр Анатолійович



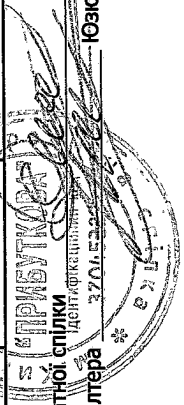
Додаток 10
до Порядку заповнення та подання звітності
кредитними спілками та об'єднаними кредитними
спілками до Національної комісії, що здійснює
державне регулювання у сфері ринків фінансових
послуг (пункт 2.6 розділу 2)

ЗВІТНІ ДАНІ
про залишки зобов'язань за кредитами десяти членів кредитної спілки
за рік 2020
(перший квартал, перше півріччя, дев'ять місяців, рік)
Кредитна спілка "Прибуткова"
(назва кредитної спілки)

(грн.)

№	ОР	Зобов'язання за договорами кредиту			Пролонговані		Прострочені понад 30 днів		РЗПВ		
		кількість кредитних договорів (од.)	залишок зобов'язань за основною сумою кредиту	залишок зобов'язань за нарахованими процентами за основною сумою кредиту	кількість кредитних договорів (од.)	залишок зобов'язань за основною сумою кредиту та нарахованими процентами	кількість кредитних договорів (од.)	залишок зобов'язань за основною сумою кредиту та нарахованими, але несплаченими процентами	необхідна РЗПВ без урахування коефіцієнта покриття боргу	необхідна РЗПВ з урахуванням коефіцієнта покриття боргу	фактично сформована РЗПВ
1	2	3	4	5	6	7	8	9	10	11	12
1		0	0	0	0	0	0	0	0	0	0
2		0	0	0	0	0	0	0	0	0	0
3		0	0	0	0	0	0	0	0	0	0
4		0	0	0	0	0	0	0	0	0	0
5		0	0	0	0	0	0	0	0	0	0
6		0	0	0	0	0	0	0	0	0	0
7		0	0	0	0	0	0	0	0	0	0
8		0	0	0	0	0	0	0	0	0	0
9		0	0	0	0	0	0	0	0	0	0
10		0	0	0	0	0	0	0	0	0	0
Всього		0	0	0	0	0	0	0	0	0	0

Підпис керівника кредитної спілки
Підпис головного бухгалтера



Серебренніков Денис Вікторович
Юзюк Олександр Анатолійович

Додаток 11
до Порядку заповнення та подання звітності
кредитними спілками та об'єднаними кредитними
спілками до Національної комісії, що здійснює
державне регулювання у сфері ринків фінансових
послуг (пункт 2.6 розділу 2)

ЗВІТНІ ДАНІ
про залишки зобов'язань за кредитними договорами пов'язаних з кредитною спілкою осіб

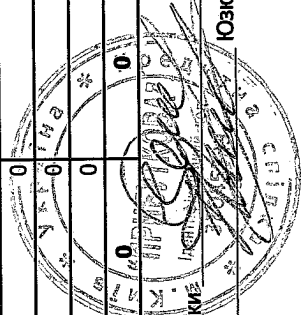
за рік 2020

(перший квартал, перше півріччя, дев'ять місяців, рік)

Кредитна спілка "Прибуткова"
(назва кредитної спілки)

(грн.)

№	ОР	Зобов'язання за договорами кредиту			Пролонговані		Прострочені понад 30 днів			РЗПВ		
		кількість кредитних договорів (од.)	залишок зобов'язань за основною сумою кредиту	залишок зобов'язань за нарахованими процентами за основною сумою кредиту	кількість кредитних договорів (од.)	залишок зобов'язань за основною сумою кредиту та нарахованими процентами	кількість кредитних договорів (од.)	залишок зобов'язань за основною сумою кредиту та нарахованими, але несплаченими процентами	необхідна сума РЗПВ без урахування коефіцієнта покриття боргу	необхідна сума РЗПВ з урахуванням коефіцієнта покриття боргу	фактично сформована сума РЗПВ	
1	2	3	4	5	6	7	8	9	10	11	12	
1		0	0	0	0	0	0	0	0	0	0	
2		0	0	0	0	0	0	0	0	0	0	
3		0	0	0	0	0	0	0	0	0	0	
4		0	0	0	0	0	0	0	0	0	0	
5		0	0	0	0	0	0	0	0	0	0	
6		0	0	0	0	0	0	0	0	0	0	
7		0	0	0	0	0	0	0	0	0	0	
8		0	0	0	0	0	0	0	0	0	0	
9		0	0	0	0	0	0	0	0	0	0	
10		0	0	0	0	0	0	0	0	0	0	
Всього		0	0	0	0	0	0	0	0	0	0	



Підпис керівника кредитної спілки: Серєбренніков Денис Вікторович
Підпис головного бухгалтера: Юзюк Олександр Анатолійович

ЗВІТНІ ДАНІ
про дотримання кредитною спілкою фінансових нормативів
та обмежень щодо ризиків за операціями з фінансовими активами

за рік 2020
(перший квартал, перше півріччя, 9 місяців, рік)

Кредитна спілка "Прибуткова"
(назва кредитної спілки)

1. Нормативи достатності капіталу:			
1.1. Норматив фінансової стійкості (К1)			
ПОКАЗНИКИ	Код рядка	вимірні одиниці	значення
1	2	3	4
Нормативне значення нормативу К1	10	%	>=10
Фактичне значення нормативу К1 (р.020 дод.12 / р.021 дод.12)*100	11	%	100
Виконання нормативу К1	12	так/ні	Так
Відхилення (р.011 дод.12 - р.010 дод.12)	13	%	90
Капітал (р. 310 дод.3)	20	тис.грн.	2,37
Сума загальних зобов'язань (р.260 дод.3)	21	тис.грн.	0
Примітки	30	X	
1.2. Норматив достатності капіталу (К2)			
ПОКАЗНИКИ	Код рядка	вимірні одиниці	значення
1	2	3	4
Нормативне значення нормативу К2	50	%	>=7
Фактичне значення нормативу К2 (р.060 дод.12 / р.068 дод.12)*100	51	%	103,01
Виконання нормативу К2	52	так/ні	Так
Відхилення (р.051 дод.12-р.050 дод.12)	53	%	96,01
Основний капітал (р.061 дод.12+р.062 дод.12+р.063 дод.12+р.064 дод.12-р.065 дод.12-р.066 дод.12-р.067 дод.12+ряд.069 дод.12)	60	тис.грн.	2,44
Пайовий капітал (р.080 дод.2)	61	тис.грн.	0,06
Резервний капітал (р.090 дод.2)	62	тис.грн.	11,33
Додатковий капітал (р.100 дод.2)	63	тис.грн.	8
Нерозподілений прибуток (непокритий збиток) (р.300 дод.3)	64	тис.грн.	-17,02
Додаткові пайові членські внески (р.082 дод.2)	65	тис.грн.	0
Цільові внески (р.101 дод.2 + р.104 дод.2)	66	тис.грн.	0
Інші зворотні внески	67	тис.грн.	0
Балансова вартість всіх активів (р.1300 Звіту про фінансовий стан)	68	тис.грн.	2,37
Позитивна різниця, яка включається до розміру основного капіталу (р.0693 дод.12*р.0694 дод.12, якщо р.0693 дод.12 > 0; 0, якщо р.0693 дод.12 <= 0)	69	тис.грн.	0,07
РЗПВ, фактично сформований станом на 31 грудня 2019 року	691	тис.грн.	1,53
РЗПВ, фактично сформований станом на 31 грудня 2018 року	692	тис.грн.	1,24
Позитивна різниця (р.0691 дод.12 - р.0692 дод.12)	693	грн.	285,86
Відсоток позитивної різниці, який включається до розміру основного капіталу (50%/25%)	694	%	25
Примітки	70		
1.3. Норматив "Буфер запасу капіталу (Б)"			
ПОКАЗНИКИ	Код рядка	вимірні одиниці	значення
1	2	3	4
Розрахунковий буфер запасу капіталу (р.090 дод.12, якщо значення р.090 дод.12 <= 3; 3, якщо значення р.090 дод.12 > 3)	80	%	0

Фактичне значення нормативу Б (р. 053 дод. 12)	81	%	96,01
Відхилення (р.081дод.12 - р.080дод.12)	82	%	96,01
Виконання нормативу Б	83	так/ні	Так
Розрахунковий буфер запасу капіталу (р.091дод.12 + р.092дод.12)	90	%	0
Буфер запасу (Б1) (р.093дод.12 * р.094дод.12)	91	%	0
Буфер запасу (Б2)	92	%	0
Кількість адміністративно-територіальних одиниць	93	од.	0
Визначений відсоток за кожну окрему адміністративно-територіальну одиницю (0,1 % / 0,2 % / 0,3 % / 0,4 % / 0,5 %)	94	%	0,2
Залишок внесків (вкладів) на депозитні рахунки (р.170дод.3)	95	тис.грн.	0
Примітки	100		
2. Нормативи кредитного ризику			
2.1. Норматив кредитного ризику (К3)			
ПОКАЗНИКИ	Код рядка	вимірні одиниці	значення
1	2	3	4
Нормативне значення нормативу К3	110	%	<=25
Фактичне значення нормативу К3 (р 120дод.12 / р.121дод.12)*100	111	%	0
Виконання нормативу К3	112	так/ні	Так
Відхилення (р.111дод.12 - р.110дод.12)	113	%	-25
Загальна сума залишку зобов'язань перед кредитною спілкою за кредитними договорами всіх пов'язаних із кредитною спілкою осіб (загальна сума граф 4 та 5 дод. 11)	120	тис. грн.	0
Капітал (р. 310 дод. 3)	121	тис. грн.	2,37
Примітки	130		
2.2. Норматив концентрації кредитних ризиків (К4)			
ПОКАЗНИКИ	Код рядка	вимірні одиниці	значення
1	2	3	4
Нормативне значення нормативу К4	140	од.	<=3
Фактичне значення нормативу К4 (р.150дод.12 / р.151дод.12)	141	од.	0
Виконання нормативу К4	142	так/ні	Так
Відхилення (р.141дод.12 - р.140дод.12)	143	%	-3
Залишок зобов'язань за кредитами, наданими десятьма членам кредитної спілки, з найбільшими такими залишками (загальна сума граф 4 та 5 дод. 10)	150	тис. грн.	0
Основний капітал (р. 060 дод. 12)	151	тис.грн.	2,44
Примітки	160	тис.грн.	тис.грн. менше 3 млн
3.1. Норматив запасу ліквідності (К5)			
ПОКАЗНИКИ	Код рядка	вимірні одиниці	значення
1	2	3	4
Розрахунковий запас ліквідності ((р.185дод.12 + р.186дод.12)*5 %)	170	тис.грн.	0
Прийнятні активи (р.180дод.12 + р.181дод.12 + р.182дод.12 + р.183дод.12)	171	тис.грн.	2,37
Відхилення (р.171дод.12 - р.170дод.12)	172	тис.грн.	2,37
Виконання нормативу К5	173	так/ні	Так
Готівкові кошти в касі (р.081дод.3)	180	тис.грн.	0
Гроші на поточних і деп.рах. у банках та внески на деп.рах. до ОКС на строк, що не перевищує 1 р., які може бути вільно реалізовано на будь-яку дату, а також ті, які підлягають погашенню протягом наступних 12 міс. або без визначеного строку погашення (р.082дод.3+р.040дод.3+р.041дод.3)	181	тис.грн.	2,37
Додаткові пайові внески до об'єднаної кредитної спілки (р.051дод.3)	182	тис.грн.	0
Державні цінні папери (р.050дод.3)	183	тис.грн.	0
Активи, використання яких обмежено	184	тис.грн.	0
Залишок додаткових пайових внесків членів (р.082дод.2)	185	тис.грн.	0
Залишок внесків (вкладів) на депозитні рахунки (р.170дод.3)	186	тис.грн.	0
Примітки	190		
4. Дотримання вимог, що обмежують ризики за операціями з фінансовими активами			

4.1. Обмеження розміру кредиту, наданого одному члену кредитної спілки			
ПОКАЗНИКИ	Код рядка	вимірні одиниці	значення
1	2	3	4
Нормативне значення	200	%	<=20
Кількість договорів кредиту, укладених в звітному періоді, розмір кредиту за якими перевищував 20% від капіталу	201	од.	0
Дотримання вимоги	202	так/ні	Так
номер договору кредиту / дата укладання / дата видачі кредиту	210	тис.грн	0
Капітал (на кінець робочого дня, що передує даті проведення відповідної господарської операції)	211	тис.грн	0
Максимальний кредит в звітному кварталі (р.210дод.12 / р.211дод.12) * 100	212	%	0
Примітки	220		
4.2. Обмеження розміру зобов'язання перед одним членом			
ПОКАЗНИКИ	Код рядка	вимірні одиниці	значення
1	2	3	4
Нормативне значення	230	%	<=10
Кількість членів кредитної спілки, зобов'язання перед кожним з яких на дату виникнення таких зобов'язань перевищували 10 % від загальних зобов'язань кредитної спілки протягом звітного кварталу	231	од.	0
Дотримання вимоги	232	так/ні	Так
Примітки	240		
4.3. Обмеження зобов'язань, за якими кредитна спілка виступає поручителем			
ПОКАЗНИКИ	Код рядка	вимірні одиниці	значення
1	2	3	4
Залишок зобов'язань членів кредитної спілки перед третіми особами, за якими кредитна спілка виступає поручителем (р. 350 дод. 3)	250	тис. грн	0
Основний капітал (р.060дод.12)	260	тис. грн	2,44
Відхилення (р.250дод.12 - р.260дод.12)	270	тис. грн	-2,44
Дотримання вимоги	280	так/ні	Так
Примітки	290		
4.4. Обмеження частки непродуктивних активів			
ПОКАЗНИКИ	Код рядка	вимірні одиниці	значення
1	2	3	4
Непродуктивні активи (р.150дод.3 - р.302дод.12)	300	тис. грн	2,37
Основний капітал (р. 060 дод. 12)	301	тис. грн	2,44
Актив з права користування у розмірі, що не перевищує розміру відповідного зобов'язання	302	тис. грн	0
Відхилення (р.301дод.12 - р.300дод.12)	303	тис. грн	0,07
Дотримання вимоги	304	так/ні	Так
Примітки	310		

Підпис керівника кредитної спілки

Серебренніков Денис Вікторович

Підпис головного бухгалтера

Юзюк Олександр Анатолійович

