

Додаток 6

до Порядку надання звітності фінансовими компаніями, фінансовими установами – юридичними особами публічного права, довірчими товариствами, а також юридичними особами - суб'єктами господарювання, які за своїм правовим статусом не є фінансовими установами, але мають визначену законами та нормативно-правовими актами Держфінпослуг або Нацкомфінпослуг можливість надавати послуги з фінансового лізингу (підпункт 1 пункту 9 розділу III)

Титульний аркуш

Посада	Директор
Прізвище, ім'я, по батькові	Серебрянников Денис Вікторович
Підпис	
Дата	24.04.2020

Інформацію підтверджую.

Контактна особа з питань складеної інформації	
Прізвище, ім'я, по батькові	Язенок Наталія Ігорівна
Посада	інспектор-ревізор
Підрозділ	
Телефон із зазначенням коду ММТЗ	044 2359037

Інформація фінансової установи за I квартал квартал 2020 року

Складено на дату	31.03.2020
------------------	------------

Скорочене найменування юридичної особи	ТОВ "ФК" ІНОВАЦІЙНА ФІНАНСОВА КОМПАНІЯ"	
Ідентифікаційний код за ЄДРПОУ	35392373	
Серія та номер Довідки про взяття на облік юридичної особи	ФК	176
Вид фінансової послуги	(13.05) НАДАННЯ ПОСЛУГ З ФІНАНСОВОГО ЛІЗИНГУ (13.07) НАДАННЯ ГАРАНТІЙ ТА ПОРУЧИТЕЛЬСТВ (13.06) НАДАННЯ КОШТІВ У ПОЗИКУ, В ТОМУ ЧИСЛІ І НА УМОВАХ ФІНАНСОВОГО КРЕДИТУ (13.04) ЗАЛУЧЕННЯ ФІНАНСОВИХ АКТИВІВ ІЗ ЗОБОВ'ЯЗАННЯМ ЩОДО НАСТУПНОГО ЇХ ПОВЕРНЕННЯ (13.11) НАДАННЯ ПОСЛУГ З ФАКТОРИНГУ	

Перелік документів паперової форми (із зазначенням сторінок) та файлів електронної форми, що додаються:

- Додаток 6. Інформація фінансової установи
- Додаток 7. Довідка про обсяг та кількість укладених та виконаних договорів з надання фінансових послуг
- Додаток 8. Довідка про обсяги та кількість наданих фінансових послуг за договорами фінансового лізингу
- Додаток 9. Довідка про укладені та виконані договори факторингу
- Додаток 10. Довідка про обсяги та кількість наданих фінансових послуг за договорами гарантії
- Додаток 11. Довідка про обсяги та кількість наданих фінансових послуг за договорами поруки
- Додаток 12. Довідка про укладені та виконані договори з надання коштів у позику, в тому числі і на умовах фінансового кредиту
- Додаток 14. Інформація щодо структури основного капіталу фінансової установи
- Ф1. Баланс
- Ф2. Звіт про фінансові результати

Керівник фінансової установи



Серебрянников Денис Вікторович

(П. І. Б.)

Додаток 7

до Порядку надання звітності фінансовими компаніями, фінансовими установами – юридичними особами публічного права, довірчими товариствами, а також юридичними особами – суб'єктами господарювання, які за своїм правовим статусом не є фінансовими установами, але мають визначену законодами та нормативно-правовими актами Держфінпослуг або Напкомфінпослуг можливість надавати послуги з фінансового лізингу (додаток 1 пункту 9 розділу III)

Довідка про обсяг та кількість укладених та виконаних договорів з надання фінансових послуг

за період з I квартал 2020 року

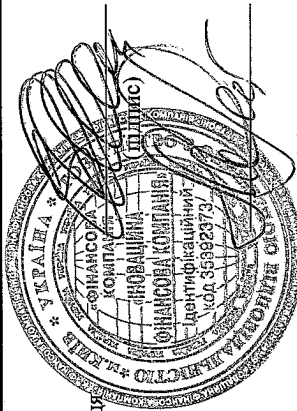
Найменування фінансової установи або лізингодаця - Товариство з обмеженою відповідальністю "ІНОВАЦІЙНА ФІНАНСОВА КОМПАНІЯ"
Код ЄДРПОУ фінансової установи або лізингодаця - 35392373

№ з/п	Вид фінансової послуги, яка є предметом договору	Кількість укладених договорів, зобов'язання за якими не виконані на початок звітнього періоду, шт.	Кількість укладених договорів за період, шт.	Вид клієнта (юридична чи фізична особа, резидент чи нерезидент)	Розмір фінансового активу у грошовому виразі (тис. грн.), що є предметом договору(ів)	Вид фінансового активу (гроші, майно, боргові зобов'язання), що є предметом договору	Кількість виконаних (анульованих) договорів за період, шт.	Кількість договорів, зобов'язання за якими не виконані на кінець звітнього періоду, шт.
1	НАДАВАННЯ КОШТІВ У ПОЗИКУ В ТОМУ ЧИСЛІ НА УМОВАХ ФІНАНСОВОГО КРЕДИТУ	10	0	Юридична особа; Резидент	0	Гроші	0	10
2	НАДАВАННЯ КОШТІВ У ПОЗИКУ В ТОМУ ЧИСЛІ НА УМОВАХ ФІНАНСОВОГО КРЕДИТУ	10	0	Фізична особа; Резидент	0	Гроші	0	10
3	НАДАВАННЯ ПОСЛУГ З ФАКТОРИНГУ	0	0	Юридична особа; Резидент	0	Гроші	0	0
4	НАДАВАННЯ ПОСЛУГ З ФІНАНСОВОГО ЛІЗИНГУ	0	0	Юридична особа; Резидент	0	Гроші	0	0
5	НАДАВАННЯ КОШТІВ У ПОЗИКУ В ТОМУ ЧИСЛІ НА УМОВАХ ФІНАНСОВОГО КРЕДИТУ	0	0	Фізична особа; Резидент	0	Гроші	0	0
6	НАДАВАННЯ КОШТІВ У ПОЗИКУ В ТОМУ ЧИСЛІ НА УМОВАХ ФІНАНСОВОГО КРЕДИТУ	1	0	Фізична особа - підприємств; Резидент	0	Гроші	0	1

Керівник фінансової установи або лізингодаця

Серебрянніков Денис Вікторович

(П. І. Б.)



Марченко О. В.

(Підпис)

(П. І. Б.)

Головний бухгалтер або особа, на яку покладено ведення бухгалтерського обліку фінансової установи або лізингодаця

Додаток 8
до Порядку надання звітності фінансовими компаніями, фінансовими установами – юридичними особами публічного права, довірчими товариствами, а також юридичними особами - суб'єктами господарювання, які за своїм правовим статусом не є фінансовими установами, але мають визначену законами та нормативно-правовими актами Держфінпослуг або Нацкомфінпослуг можливість надавати послуги з фінансового лізингу (підпункт 3 пункту 9 розділу III)

Довідка про обсяги та кількість наданих фінансових послуг за договорами фінансового лізингу

за період I квартал 2020 року

Найменування лізингодавця - Товариство з обмеженою відповідальністю "Фінансова компанія "ІНОВАЦІЙНА ФІНАНСОВА КОМПАНІЯ"

Код лізингодавця за ЄДРНОУ - 35392373

Інформація про вартість активів, щодо яких лізингодавцем укладені договори фінансового лізингу

	Нові договори фінансового лізингу, тис. грн		Портфель договорів фінансового лізингу, тис. грн	
	вартість фінансового предмета лізингу (за звітний період)	вартість договору (за звітний період)	вартість предмета лізингу (на кінець періоду)	вартість договору (на кінець періоду)
1. За видами активів				
ОБЛАДНАННЯ:				
будівельне обладнання та техніка	0	0	0	0
обладнання для харчової переробки	0	0	0	0
сільськогосподарське обладнання та техніка (крім транспорту)	0	0	0	0
медичне обладнання	0	0	0	0
поліграфічне обладнання	0	0	0	0
комп'ютерне та телекомунікаційне обладнання	0	0	0	0
банківське обладнання	0	0	0	0
торгівельне обладнання	0	0	0	0
промислове обладнання	0	0	0	0
інше обладнання	0	0	0	0
ТРАНСПОРТ:				
легкові автомобілі (до 4 пасажиромісць)	0	0	0	0
автомобільний транспорт для пасажироперевезень (більше 4 пасажиромісць)	0	0	0	0
автомобільний транспорт для вантажоперевезень, споряджена маса якого менше або дорівнює 3,5 т	0	0	0	0
автомобільний транспорт для вантажоперевезень, споряджена маса якого більше 3,5 т	0	0	0	0
водний транспорт	0	0	0	0
залізничний транспорт	0	0	0	0
авіатранспорт	0	0	0	0
інший транспорт	0	0	0	0
БУДІВЛІ ТА СПОРУДИ				
2. За галузями:				
будівництво	0	0	0	0
добувна промисловість	0	0	0	0
сільське господарство	0	0	0	0
легка промисловість	0	0	0	0
машинобудування	0	0	0	0
медичне обслуговування	0	0	0	0
металургія	0	0	0	0
переробна промисловість	0	0	0	0
сфера послуг	0	0	0	0
транспорт та логістика	0	0	0	0
харчова промисловість	0	0	0	0
хімічна промисловість	0	0	0	0
комп'ютерна та телекомунікаційна сфера	0	0	0	0
інше	0	0	0	0
3. За строком дії договорів фінансового лізингу				
менше або дорівнює 2 рокам	0	0	0	0
більше 2 або дорівнює 5 рокам	0	0	0	0
більше 5 або дорівнює 10 рокам	0	0	0	0
більше 10 років	0	0	0	0
Усього	0	0	0	0

	Державний сектор	Юридична особа - резидент	Юридична особа - нерезидент	Фізична особа - резидент	Фізична особа - нерезидент	Фізична особа - суб'єкт підприємницької діяльності
1. Кількість укладених договорів, шт.	0	0	0	0	0	0
2. Кількість лізингодержавців, з якими укладено договори, шт.	0	0	0	0	0	0
3. Загальна вартість активів, щодо яких були укладені договори, тис. грн	0	0	0	0	0	0
4. Сплачено лізингодавцю за договорами фінансового лізингу за звітний період, у тому числі:						
4.1 Лізингові платежі, тис. грн						
1) сума, яка відшкодує частину вартості предмета лізингу	0	0	0	0	0	0
2) платежі як винагорода лізингодавцю за отримані в лізинг майно	0	0	0	0	0	0
4) інші витрати лізингодавця, передбачені договором лізингу	0	0	0	0	0	0
4.2 Інші відшкодування лізингодавцю за виконаними договорами	0	0	0	0	0	0
5. Кількість виконаних (анульованих) договорів, шт.	0	0	0	0	0	0

Інформація про джерела фінансування нових договорів фінансового лізингу

Джерела фінансування	Вартість предмета лізингу з податком на додану вартість (за звітний період), тис. грн
Авансовий платіж лізингоотримувача	0
Власний капітал лізингової компанії	0
Кредити банків	0
Комерційні кредити козачальників	0
Випуск цінних паперів	0
Кошти міжнародних фінансових організацій	0
Кошти державного та місцевих бюджетів	0
Інше	0
Усього	0


Керівник лізингодавця

Головний бухгалтер або особа, на яку покладено ведення бухгалтерського обліку лізингодавця

Сербренніков Денис Вікторович

(П. І. Б.)

Марченко О. В.



Додаток 9
до Порядку надання звітності фінансовими компаніями, фінансовими установами – юридичними особами публічного права, довірчими товариствами, а також юридичними особами – суб'єктами господарювання, які за своїм правовим статусом не є фінансовими установами, але мають визначену законами та нормативно-правовими актами Держфінпослуг або Нацкомфінпослуг можливість надавати послуги з фінансового лізингу (підпункт 3 пункту 9 розділу III)

Довідка
про укладені та виконані договори факторингу
з I кварталом по 2020 року
Товариство з обмеженою відповідальністю "Фінансова компанія "ІНОВАЦІЙНА ФІНАНСОВА КОМПАНІЯ" , 35392373

Інформація про укладені та виконані договори факторингу

№ з/п	Вид/Тип клієнта фінансової компанії	Кількість укладених договорів за період, шт.	Вид факторингу (наявна вимога, майбутня вимога, наступне відступлення права грошової вимоги)	Галузь народного господарства	Сума договору (тис. грн)	Загальна сума вимог за договором (тис. грн)	Загальна сума вимог до боржників – фізичних осіб (тис. грн)	Загальна сума вимог до боржників фізичних осіб – суб'єктів підприємницької діяльності (тис. грн)	Загальна сума вимог до боржників – юридичних осіб (тис. грн)	Кількість виконаних договорів за період, шт.
1	юридична особа – резидент	0	Наявна вимога	Інше	0	0	0	0	0	0

Інформація про рух обсягу дебіторської заборгованості, набутої за договорами факторингу

Загальна сума вимог за договором (тис. грн)	На початок періоду	Придбано за період	Погашено за період	Відступлено вимог	Сформовано резервів	Інші зміни дебіторської заборгованості	Нараховано		На кінець періоду
							пені/штрафи	проценти	
Усього, у тому числі:	3634	0	0	0	0	39	0	0	3673
до юридичних осіб	0	0	0	0	0	0	0	0	0
до фізичних осіб	3634	0	0	0	0	39	0	0	3673
до фізичних осіб – суб'єктів підприємницької діяльності	3634	0	0	0	0	39	0	0	3673

Керівник фінансової установи

Головний бухгалтер або особа, яку покладено ведення бухгалтерського обліку фінансової установи



Серебренніков Денис Вікторович

(П. І. Б.)

Марченко О. В.

(П. І. Б.)

Додаток 10
до Порядку надання звітності фінансовими компаніями, фінансовими установами – юридичними особами публічного права, довірчими товариствами, а також юридичними особами - суб'єктами господарювання, які за своїм правовим статусом не є фінансовими установами, але мають визначену законами та нормативно-правовими актами Держфінпослуг або Нацкомфінпослуг можливість надавати послуги з фінансового лізингу (підпункт 3 пункту 9 розділу III)

Довідка про обсяги та кількість наданих фінансових послуг
за договорами гарантії

Найменування фінансової установи - Товариство з обмеженою відповідальністю "Фінансова компанія "ІНОВАЦІЙНА ФІНАНСОВА КОМПАНІЯ"

Ідентифікаційний код за ЄДРПОУ фінансової установи - 35392373


за період з I квартала до 2020 року

Показник діяльності гаранта	№ з/п	Кількість (шт.)			Загальний обсяг (тис. грн.)		
		укладених	виконаних	припинених	укладених	виконаних	припинених
Договори гарантії, у тому числі:	1	0	0	0	0	0	0
з юридичними особами, у тому числі:	1.1	0	0	0	0	0	0
з юридичними особами - суб'єктами господарювання	1.1.1	0	0	0	0	0	0
міжнародних договорів	1.1.2	0	0	0	0	0	0
з фізичними особами, у тому числі:	1.2	0	0	0	0	0	0
з фізичними особами - суб'єктами підприємницької діяльності	1.2.1	0	0	0	0	0	0
міжнародних договорів	1.2.2	0	0	0	0	0	0

Показник діяльності гаранта	№ з/п	Кількість (шт.)	Загальний обсяг (тис. грн.)
Відкликані гарантії за звітний період	1	0	0
Гарантії, припинені у тому числі, у зв'язку із:	2	0	0
сплатою кредитором суми, на яку видано гарантію	2.1	0	0
закінченням строку дії гарантії	2.2	0	0
відмовою кредитора від своїх прав за гарантією шляхом подання гаранту письмової заяви про звільнення його від обов'язків за гарантією	2.3	0	0
Кількість договорів гарантії, укладених за звітний період, у тому числі термін яких:	3	0	0
менше або дорівнює 2 рокам	3.1	0	0
більше 2 або дорівнює 5 рокам	3.2	0	0
більше 5 або дорівнює 10 рокам	3.3	0	0
більше 10 років	3.4	0	0
Задоволення прав зворотної вимоги до боржника за договором гарантії	4	0	0

Керівник фінансової установи

Головний бухгалтер або особа, на яку
покладено ведення бухгалтерського обліку
фінансової установи



Серебренніков Денис Вікторович

(П. І. Б.)

Маришук О.В.

(П. І. Б.)

Додаток 11
до Порядку надання звітності фінансовими компаніями, фінансовими установами – юридичними особами публічного права, довірчими товариствами, а також юридичними особами – суб'єктами господарювання, які за своїм правовим статусом не є фінансовими установами, але мають визначену законами та нормативно-правовими актами Держфінпослуг або Нацкомфінпослуг можливість надавати послуги з фінансового лізингу (підпункт 3 пункту 9 розділу III)

Довідка про обсяги та кількість наданих фінансових послуг за договорами поручки

Найменування довірчого товариства - Товариство з обмеженою відповідальністю "Фінансова компанія "ІНОВАЦІЙНА ФІНАНСОВА КОМПАНІЯ"

Ідентифікаційний код за ЄДРПОУ довірчого товариства - 35392373


за період з I квартал до 2020 року

Показник діяльності поручителя	№ з/п	Кількість (шт.)			Загальний обсяг (тис. грн.)		
		укладених	виконаних	припинених	укладених	виконаних	припинених
Договори поручки, у тому числі:	1	0	0	0	0	0	0
з юридичними особами, у тому числі:	1.1	0	0	0	0	0	0
з юридичними особами - суб'єктами господарювання	1.1.1	0	0	0	0	0	0
міжнародних договорів	1.1.2	0	0	0	0	0	0
спільно з іншими поручителями	1.1.3	0	0	0	0	0	0
з фізичними особами, у тому числі:	1.2	0	0	0	0	0	0
з фізичними особами - суб'єктами підприємницької діяльності	1.2.1	0	0	0	0	0	0
міжнародних договорів	1.2.2	0	0	0	0	0	0
спільно з іншими поручителями	1.2.3	0	0	0	0	0	0

Показник діяльності поручителя	№ з/п	Кількість (шт.)	Обсяг, тис. грн.
Складено за договорами поручки, у тому числі:	1	0	0
сплата основного боргу	1.1	0	0
сплата процентів	1.2	0	0
сплата неустойки	1.3	0	0
сплата відшкодування збитків, якщо інше не встановлено договором	1.4	0	0
Припинених договорів поручки, у тому числі у зв'язку з:	2	0	0
припиненням забезпеченого ним зобов'язання, а також у разі зміни зобов'язання без згоди поручителя, внаслідок чого збільшується обсяг його відповідальності	2.1	0	0
відмовою кредитора після настання строку виконання зобов'язання прийняти належне виконання, запропоноване боржником або поручителем	2.2	0	0
переведенням боргу на іншу особу, якщо поручитель не поручився за цим боржником	2.3	0	0
закінченням зазначеного в договорі поручки строку, а у разі якщо строку не встановлено, після закінчення строку, встановленого кредититором протягом шести місяців від дня настання строку виконання основного зобов'язання до поручителя; у разі якщо строк виконання зобов'язання не встановлений або встановлений моментом припинення акти; якщо кредитором представителем до поручителя протягом одного року від дня укладення договору поручки	2.4	0	0

Керівник фінансової установи

Головний бухгалтер або особа, на яку покладено ведення бухгалтерського обліку фінансової установи



Серебренніков Денис Вікторович

(П. І. Б.)

Марченко О. В.

(П. І. Б.)

Додаток 12
до Порядку надання звітності фінансовими компаніями, фінансовими установами – юридичними особами публічного права, довірчими товариствами, а також юридичними особами – суб'єктами господарювання, які за своїм правовим статусом не є фінансовими установами, але мають визначену законами та нормативно-правовими актами Держфінпослуг або Нацкомфінпослуг можливість надавати послуги з фінансового лізингу (підпункт 3 пункту 9 розділу III)

Довідка

про укладені та виконані договори з надання коштів у позичку, в тому числі і на умовах фінансового кредиту з I кварталу по 2020 року

Товариство з обмеженою відповідальністю "Фінансова компанія "ІНОВАЦІЙНА ФІНАНСОВА КОМПАНІЯ" , 35392373

Інформація про укладені та виконані договори з надання коштів у позичку, в тому числі і на умовах фінансового кредиту

№ з/п	Вид споживача фінансових послуг (юридична чи фізична особа, фізична особа – суб'єкт підприємницької діяльності, резидент чи нерезидент)	Спосіб укладання договору (дистанційно або з безпосереднім контактом сторін)	Наявність кредитних посередників (кредитні брокери або кредитні агенти)	Кількість укладених договорів за період, шт.	Кредит/позика	Галузь народного господарства	Строк дії договорів	Сума договору (тис.грн)	Кількість виконаних договорів за період, шт.
-------	---	--	---	--	---------------	-------------------------------	---------------------	-------------------------	--

Інформація про рух обсягу дебіторської заборгованості за виданими кредитами/позиками

Загальна сума вимог за договором (тис. грн)	На початок періоду	Видано за період	Погашено за період	Сформовано резервів	Відступлено прав вимоги за виданими кредитами/позиками	Інші зміни дебіторської заборгованості	Нараховано		На кінець періоду
							пені/штрафи	проценти	
Усього, у тому числі:	77109	0	86	152	0	454	0	1926	79251
до юридичних осіб	53504	0	86	0	0	310	0	1448	55176
до фізичних осіб	14317	0	0	97	0	0	0	335	14555
до фізичних осіб (крім споживачих кредитів)	13967	0	0	96	0	0	0	318	14189
до фізичних осіб за споживачими кредитами	350	0	0	1	0	0	0	17	366
до фізичних осіб - суб'єктів підприємницької діяльності	9288	0	0	55	0	144	0	143	9520

Керівник фінансової установи


Сребренніков Денис Вікторович

(П. І. Б.)

Головний бухгалтер або особа, на яку покладено ведення бухгалтерського обліку фінансової установи

Маурченко О.В.

(П. І. Б.)




Додаток 14
до Порядку надання звітності фінансовими компаніями, фінансовими установами – юридичними особами публічного права, довірчими товариствами, а також юридичними особами – суб'єктами господарювання, які за своїм правовим статусом не є фінансовими установами, але мають визначену законами та нормативно-правовими актами Держфінпослуг або Пацкомфінпослуг можливість надавати послуги з фінансового лізингу (підпункт 1 пункту 10 розділу III)

**Інформація щодо структури основного капіталу фінансової установи
станом на I квартал 2020 року**

Найменування	Номер рядка	Вартість, тис. грн
1. Балансова вартість цінних паперів, що не перебувають в біржовому списку приватної однієї з фондових бірж (у тому числі торгівля якими на фондових біржах заборонена законодавством України), зрім цінних паперів, емітованих або виданих центральними органами виконавчої влади, місцевими органами виконавчої влади, Національним банком України та Державною іпотечною установою, а також цінних паперів міжнародних фінансових організацій	010	39760
2. Векселі придбані та одержані, а також похідні цінні папери в розмірі 75 відсотків їх балансової вартості	020	0
3. Дебіторська заборгованість, яка виникла не в результаті надання фінансових послуг	030	51354
4. Балансова вартість наявних у структурі власності фінансової компанії конструкцій щодо взаємного контролю (зустрічні довгострокові інвестиції) однієї особи над іншою	040	0
5. Інші фінансові інвестиції фінансової компанії у розмірі 10 і більше відсотків власного капіталу	050	15309
6. Статутний капітал	100	17650
7. Додатковий капітал	110	0
8. Резервний капітал	120	47
9. Нерозподілений прибуток (непокритий збиток)	130	11995
10. Неоплачений капітал	140	0
11. Субординований борг, у тому числі:	150	73200
11.1. від юридичних осіб	151	0
11.2. від юридичних осіб – учасників фінансової установи	152	73200
11.3. від фізичних осіб – учасників фінансової установи	153	0
12. Субординований капітал	160	73200
13. Не виконані на кінець звітного кварталу зобов'язання щодо фінансування клієнтів (гарантії, боргові листи, безпосередні зобов'язання з кредитування) (для фінансових компаній групи Б)	170	0
14. Інші поточні зобов'язання зі строком погашення до 31 дня (для фінансових компаній групи Б)	180	0

Керівник фінансової установи



Серебренніков Денис Вікторович

(П. І. Б.)

Головний бухгалтер або особа, на яку покладено ведення бухгалтерського обліку фінансової установи

Марченко О.В.

(П. І. Б.)

Додаток 1
до Національного положення (стандарту)
бухгалтерського обліку 1 «Загальні вимоги
до фінансової звітності»

Підприємство	Товариство з обмеженою відповідальністю "Фінансова компанія "ІНОВАЦІЙНА ФІНАНСОВА КОМПАНІЯ"	за ЄДРПОУ	35392373
Територія		за КОАТУУ	8039100000
Організаційно-правова форма господарювання		за КОПФГ	
Вид економічної діяльності		за КВЕД	
Середня кількість працівників	_____	Контрольна сума	9F6C74677E7BDBA136B76B857DE3A7F551205DF4
Адреса, телефон			
Одиниця виміру: тис.грн. без десяткового знака (окрім розділу IV Звіту про фінансові результати (Звіту про сукупний дохід) (форма N 2), грошові показники якого наводяться в гривнях з копійками)			
Складено (зробити позначку «v» у відповідній клітинці): за положеннями (стандартами) бухгалтерського обліку за міжнародними стандартами фінансової звітності			

БАЛАНС
(Звіт про фінансовий стан)
на вівторок, 31 березня 2020 р.

Форма N 1 Код за ДКУД 1801001

Актив	Код рядка	На початок звітного періоду	На кінець звітного періоду
1	2	3	4
I. Необоротні активи			
Нематеріальні активи	1000	0	0
первісна вартість	1001	0	0
накопичена амортизація	1002	0	0
Незавершені капітальні інвестиції	1005	0	0
Основні засоби	1010	150	125
первісна вартість	1011	582	582
знос	1012	432	457
Інвестиційна нерухомість	1015	0	0
Первісна вартість інвестиційної нерухомості	1016	0	0
Знос інвестиційної нерухомості	1017	0	0
Довгострокові біологічні активи	1020	0	0
Первісна вартість довгострокових біологічних активів	1021	0	0
Накопичена амортизація довгострокових біологічних активів	1022	0	0
Довгострокові фінансові інвестиції: які обліковуються за методом участі в капіталі інших підприємств	1030	0	0
інші фінансові інвестиції	1035	0	0
Довгострокова дебіторська заборгованість	1040	0	0
Відстрочені податкові активи	1045	0	0
Гудвіл	1050	0	0
Відстрочені аквізиційні витрати	1060	0	0
Залишок коштів у централізованих страхових резервних фондах	1065	0	0
Інші необоротні активи	1090	0	0
Усього за розділом I	1095	150	125
II. Оборотні активи			
Запаси	1100	0	0
Виробничі запаси	1101	0	0
Незавершене виробництво	1102	0	0
Готова продукція	1103	0	0

Актив	Код рядка	На початок звітної періоду	На кінець звітної періоду
1	2	3	4
Товари	1104	0	0
Поточні біологічні активи	1110	0	0
Депозити перестраховання	1115	0	0
Векселі одержані	1120	0	0
Дебіторська заборгованість за продукцію, товари, роботи, послуги	1125	14326	16167
Дебіторська заборгованість за розрахунками: за виданими авансами	1130	0	0
з бюджетом	1135	1	1
у тому числі з податку на прибуток	1136	0	0
Дебіторська заборгованість за розрахунками з нарахованих доходів	1140	0	0
Дебіторська заборгованість за розрахунками із внутрішніх розрахунків	1145	0	0
Інша поточна дебіторська заборгованість	1155	117049	118111
Поточні фінансові інвестиції	1160	54333	55069
Гроші та їх еквіваленти	1165	3	1
Готівка	1166	0	0
Рахунки в банках	1167	3	1
Витрати майбутніх періодів	1170	0	0
Частка перестраховика у страхових резервах	1180	0	0
у тому числі в: резервах довгострокових зобов'язань	1181	0	0
резервах збитків або резервах належних виплат	1182	0	0
резервах незароблених премій	1183	0	0
інших страхових резервах	1184	0	0
Інші оборотні активи	1190	0	0
Усього за розділом II	1195	185712	189349
III. Необоротні активи, утримувані для продажу, та групи вибуття	1200	0	0
Баланс	1300	185862	189474
I. Власний капітал			
Зареєстрований (пайовий) капітал	1400	17650	17650
Внески до незареєстрованого статутного капіталу	1401	0	0
Капітал у дооцінках	1405	0	0
Додатковий капітал	1410	0	0
Емісійний дохід	1411	0	0
Накопичені курсові різниці	1412	0	0
Резервний капітал	1415	47	47
Нерозподілений прибуток (непокритий збиток)	1420	12153	11995
Неоплачений капітал	1425	0	0
Вилучений капітал	1430	0	0
Інші резерви	1435	0	0
Усього за розділом I	1495	29850	29692
II. Довгострокові зобов'язання і забезпечення			
Відстрочені податкові зобов'язання	1500	0	0
Пенсійні зобов'язання	1505	0	0
Довгострокові кредити банків	1510	0	0
Інші довгострокові зобов'язання	1515	138154	141623
Довгострокові забезпечення	1520	0	0
Довгострокові забезпечення витрат персоналу	1521	0	0
Цільове фінансування	1525	0	0
Благодійна допомога	1526	0	0
Страхові резерви	1530	0	0
у тому числі: резерв довгострокових зобов'язань	1531	0	0
резерв збитків або резерв належних виплат	1532	0	0
резерв незароблених премій	1533	0	0

Актив	Код рядка	На початок звітної періоду	На кінець звітної періоду
1	2	3	4
інші страхові резерви	1534	0	0
Інвестиційні контракти	1535	0	0
Призовий фонд	1540	0	0
Резерв на виплату джек-поту	1545	0	0
Усього за розділом II	1595	138154	141623
III. Поточні зобов'язання і забезпечення			
Короткострокові кредити банків	1600	0	0
Векселі видані	1605	0	0
Поточна кредиторська заборгованість за: довгостроковими зобов'язаннями	1610	12	12
товари, роботи, послуги	1615	45	45
розрахунками з бюджетом	1620	0	1
у тому числі з податку на прибуток	1621	0	0
розрахунками зі страхування	1625	0	1
розрахунками з оплати праці	1630	0	2
Поточна кредиторська заборгованість за одержаними авансами	1635	0	0
Поточна кредиторська заборгованість за розрахунками з учасниками	1640	0	0
Поточна кредиторська заборгованість із внутрішніх розрахунків	1645	0	1
Поточна кредиторська заборгованість за страховою діяльністю	1650	0	0
Поточні забезпечення	1660	0	0
Доходи майбутніх періодів	1665	0	0
Відстрочені комісійні доходи від перестраховиків	1670	0	0
Інші поточні зобов'язання	1690	17801	18097
Усього за розділом III	1695	17858	18159
IV. Зобов'язання, пов'язані з необоротними активами, утримуваними для продажу, та групами вибуття	1700	0	0
V. Чиста вартість активів недержавного пенсійного фонду	1800	0	0
Баланс	1900	185862	189474

Керівник

Серебренніков Денис Вікторович

Головний бухгалтер

Марченко О.В.



Дата (рік, місяць, число)

КОДИ
понеділок, 24 травня 2021 р.
35392373

Підприємство Товариство з обмеженою відповідальністю "Фінансова компанія "ІНОВАЦІЙНА ФІНАНСОВА КОМПАНІЯ"

за ЄДРПОУ

Звіт про фінансові результати (Звіт про сукупний дохід)
за I квартал 2020 р.

Форма №2 Код за ДКУД 1801003

Стаття	Код рядка	За звітний період	За аналогічний період попереднього року
1	2	3	4
Чистий дохід від реалізації продукції (товарів, робіт, послуг)	2000	2071	2120
Чисті зароблені страхові премії	2010	0	0
Премії підписані, валова сума	2011	0	0
Премії, передані у перестраховання	2012	0	0
Зміна резерву незароблених премій, валова сума	2013	0	0
Зміна частки перестраховиків у резерві незароблених премій	2014	0	0
Собівартість реалізованої продукції (товарів, робіт, послуг)	2050	0	0
Чисті понесені збитки за страховими виплатами	2070	0	0
Валовий:			
прибуток	2090	2071	2120
збиток	2095	0	0
Дохід (витрати) від зміни у резервах довгострокових зобов'язань	2105	0	0
Дохід (витрати) від зміни інших страхових резервів	2110	0	0
Зміна інших страхових резервів, валова сума	2111	0	0
Зміна частки перестраховиків в інших страхових резервах	2112	0	0
Інші операційні доходи	2120	0	0
Дохід від зміни вартості активів, які оцінюються за справедливою вартістю	2121	0	0
Дохід від первісного визнання біологічних активів і сільськогосподарської продукції	2122	0	0
Адміністративні витрати	2130	99	76
Витрати на збут	2150	0	0
Інші операційні витрати	2180	0	0
Витрат від зміни вартості активів, які оцінюються за справедливою вартістю	2181	0	0
Витрат від первісного визнання біологічних активів і сільськогосподарської продукції	2182	0	0
Фінансовий результат від операційної діяльності:			
прибуток	2190	1972	2044
збиток	2195	0	0
Дохід від участі в капіталі	2200	0	0
Інші фінансові доходи	2220	0	0
Інші доходи	2240	1725	25
Дохід від благодійної допомоги	2241	0	0
Фінансові витрати	2250	3470	3107
Втрати від участі в капіталі	2255	0	0
Інші витрати	2270	385	0
Прибуток (збиток) від впливу інфляції на монетарні статті	2275	0	0
Фінансовий результат до оподаткування:			
прибуток	2290	0	0
збиток	2295	158	1038
Витрати (дохід) з податку на прибуток	2300	0	0
Прибуток (збиток) від припиненої діяльності після оподаткування	2305	0	0


Стаття	Код рядка	За звітний період	За аналогічний період попереднього року
1	2	3	4
Чистий фінансовий результат:			
прибуток	2350	0	0
збиток	2355	158	1038
II. СУКУПНИЙ ДОХІД			
Дооцінка (уцінка) необоротних активів	2400	0	0
Дооцінка (уцінка) фінансових інструментів	2405	0	0
Накопичені курсові різниці	2410	0	0
Частка іншого сукупного доходу асоційованих та спільних підприємств	2415	0	0
Інший сукупний дохід	2445	0	0
Інший сукупний дохід до оподаткування	2450	0	0
Податок на прибуток, пов'язаний з іншим сукупним доходом	2455	0	0
Інший сукупний дохід після оподаткування	2460	0	0
Сукупний дохід (сума рядків 2350, 2355 та 2460)	2465	-158	-1038
III. ЕЛЕМЕНТИ ОПЕРАЦІЙНИХ ВИТРАТ			
Матеріальні затрати	2500	0	0
Витрати на оплату праці	2505	37	41
Відрахування на соціальні заходи	2510	9	9
Амортизація	2515	25	25
Інші операційні витрати	2520	28	1
Разом	2550	99	76
IV. РОЗРАХУНОК ПОКАЗНИКІВ ПРИБУТКОВОСТІ АКЦІЙ			
Середньорічна кількість простих акцій	2600	0	0
Скоригована середньорічна кількість простих акцій	2605	0	0
Чистий прибуток (збиток) на одну просту акцію	2610	0	0
Скоригований чистий прибуток (збиток) на одну просту акцію	2615	0	0
Дивіденди на одну просту акцію	2650		0

Керівник

Серебренніков Денис Вікторович

Головний бухгалтер

Марченко



Довідка про обсяг та кількість укладених та виконаних договорів з надання фінансових послуг

станом на **01.07.2020**

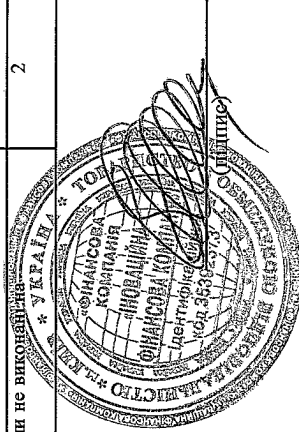
Найменування фінансової установи або лізингодавця **ТОВ "ІНОВАЦІЙНА ФІНАНСОВА КОМПАНІЯ"**

Код ЄДРПОУ фінансової установи або лізингодавця **35392373**

№ з/п	Показник	Сума/ кількість	Вид фінансової послуги, яка є предметом договору	Вид фінансового активу (гроші, майно, боргові зобов'язання), що є предметом договору	Вид клієнта (резидент, нерезидент)	Вид клієнта (юридична, фізична особа)
1	2	3	4	5	6	7
1	Кількість договорів, зобов'язання за якими не виконані на початок звітного періоду, шт.	10	Надання коштів у позику, в тому числі і на умовах фінансового кредиту	Гроші	Резидент	Юридична особа
2	Кількість договорів, зобов'язання за якими не виконані на початок звітного періоду, шт.	11	Надання коштів у позику, в тому числі і на умовах фінансового кредиту	Гроші	Резидент	Фізична особа
3	Кількість укладених договорів за період, шт.	3	Факторинг	Боргові зобов'язання	Резидент	Юридична особа
4	Розмір фінансового активу	537300000	Факторинг	Боргові зобов'язання	Резидент	Юридична особа
5	Кількість виконаних (анульованих) договорів за період, шт.	3	Надання коштів у позику, в тому числі і на умовах фінансового кредиту	Гроші	Резидент	Фізична особа
6	Кількість виконаних (анульованих) договорів за період, шт.	1	Факторинг	Боргові зобов'язання	Резидент	Юридична особа
7	Кількість договорів, зобов'язання за якими не виконані на кінець звітного періоду, шт.	10	Надання коштів у позику, в тому числі і на умовах фінансового кредиту	Гроші	Резидент	Юридична особа
8	Кількість договорів, зобов'язання за якими не виконані на кінець звітного періоду, шт.	8	Надання коштів у позику, в тому числі і на умовах фінансового кредиту	Гроші	Резидент	Фізична особа
9	Кількість договорів, зобов'язання за якими не виконані на кінець звітного періоду, шт.	2	Факторинг	Боргові зобов'язання	Резидент	Юридична особа

Відповідальна особа

Серєбрєнніков Дєніс Вікторович
(прізвище, ініціали)



Дані про обсяг і кількість укладених та виконаних договорів фінансового лізингу

станом на 01.07.2020 року

ТОВ "ФК "ІНОВАЦІЙНА ФІНАНСОВА КОМПАНІЯ"

(найменування лізингодавця)

35392373

(код лізингодавця за ЄДРПОУ)

№ з/п	Показник	Кількість/ Сума	Вид клієнта/установи	Код резидентності
1	2	3	4	5
1	-	-	-	-

Відповідальна особа



(підпис)

Серебренніков Денис Вікторович

(прізвище, ініціали)

Дані про вартість активів, щодо яких лізингодавцем укладені договори фінансового лізингу та про джерела фінансування нових договорів фінансового лізингу

станом на 01.07.2020


ТОВ "ФК "ІНОВАЦІЙНА ФІНАНСОВА КОМПАНІЯ"

(найменування лізингодавця)

35392373

(код лізингодавця за ЄДРПОУ)

№ з/п	Показник	Сума	Вид активу	Джерело фінансування	Галузь економічної діяльності	Строки погашення
1		3	4	5	6	7
1		-	-	-	-	-



Відповідальна особа

Сербренніков Денис Вікторович
(прізвище, ініціали)


**Дані про укладені та виконані договори факторингу,
інформація про рух обслу дебіторської заборгованості, набутої за договорами факторингу**

Найменування фінансової установи **ТОВ "ІНОВАЦІЙНА ФІНАНСОВА КОМПАНІЯ"**

Код ЄДРПОУ фінансової установи **35392373**

станом на **01.07.2020**


№ з/п	Показники	Сума/ Кількість	Вид клієнта фінансової компанії	Код резидентності клієнта фінансової компанії	Вид факторингу	Код галузі економічної діяльності клієнта фінансової компанії	Тип боржника
1	2	3	4	5	6	7	8
1	Кількість договорів, укладених за звітний період	3	6	1	Назва вимога	023	Розріз відсутній
2	Сума договорів, укладених за звітний період	537300000	6	1	Назва вимога	023	Розріз відсутній
3	Загальна сума вимог за договорами, укладеними за звітний період	537300000	6	1	Назва вимога	023	Юридична особа
4	Кількість договорів, виконаних за звітний період	1	6	1	Назва вимога	023	Розріз відсутній
5	Сума вимог за договорами станом на початок періоду	367400000	#	1	Розріз відсутній	#	Фізична особа
6	Сума вимог за договорами, приданими за звітний період	537300000	#	1	Розріз відсутній	#	Юридична особа
7	Сума вимог за договорами, поташеними за звітний період	178000000	#	1	Розріз відсутній	#	Юридична особа
8	Сума вимог за договорами, поташеними за звітний період	984000000	#	1	Розріз відсутній	#	Фізична особа
9	Сума резервів, сформованих за звітний період	267000000	#	1	Розріз відсутній	#	Юридична особа
10	Сума резервів, сформованих за звітний період	2000000	#	1	Розріз відсутній	#	Юридична особа
11	Сума інших змін дебіторської заборгованості за звітний період	-312000000	#	1	Розріз відсутній	#	Юридична особа
12	Сума інших змін дебіторської заборгованості за звітний період	27000000	#	1	Розріз відсутній	#	Фізична особа
13	Сума нарахованої пені/пінтрафів за звітний період	2000000	#	1	Розріз відсутній	#	Юридична особа
14	Сума вимог за договорами станом на кінець періоду	461800000	#	1	Розріз відсутній	#	Юридична особа
15	Сума вимог за договорами станом на кінець періоду	271500000	#	1	Розріз відсутній	#	Фізична особа



Відповідальна особа

Серебренніков Денис Вікторович
(прізвище, ініціали)

21	Сума вимог за договорами станом на кінець періоду	1358400000	3	1	Розріз відсутній	Розріз відсутній	Розріз відсутній	Розріз відсутній	Розріз відсутній	Розріз відсутній	Інші кредити
----	---	------------	---	---	------------------	------------------	------------------	------------------	------------------	------------------	--------------



Відповідальна особа

Серебренніков Денис Вікторович
 (прізвище, ініціали)

**Дані про структуру основного капіталу
та активи фінансової установи**

Найменування фінансової установи ТОВ "ФК "ІНОВАЦІЙНА ФІНАНСОВА КОМПАНІЯ"


Ідентифікаційний код за ЄДРПОУ фінансової установи 35392373

станом на 01.07.2020 року

Найменування	Номер рядка	Вартість
1	2	3
Балансова вартість цінних паперів, що не перебувають в біржовому списку	010	3932200000
Векселі придбані та одержані, а також похідні цінні папери в розмірі 75 відсотків їх балансової вартості	020	-
Дебіторська заборгованість, яка виникла не в результаті надання фінансових послуг	030	5112800000
Балансова вартість наявних у структурі власності фінансової компанії конструкцій щодо взаємного контролю (зустрічні довгострокові інвестиції) однієї особи над іншою	040	-
Інші фінансові інвестиції фінансової компанії у розмірі 10 і більше відсотків власного капіталу	050	1530900000
Статутний капітал	100	1765000000
Додатковий капітал	110	-
Резервний капітал	120	4700000
Нерозподілений прибуток (непокритий збиток)	130	1005200000
Неоплачений капітал	140	-
Субординований борг	150	7379200000
Субординований борг від юридичних осіб	151	-
Субординований борг від юридичних осіб - учасників фінансової установи	152	7379200000
Субординований борг від фізичних осіб - учасників фінансової установи	153	-
Субординований капітал	160	7379200000
Невиконані на кінець звітного кварталу зобов'язання щодо фінансування клієнтів (гарантії, поручительства, безвідкличні зобов'язання з кредитування) (для фінансових компаній групи Б)	170	-
Інші поточні зобов'язання зі строком погашення до 31 дня (для фінансових компаній групи Б)	180	-
Вартість активів (1 група ризику)	210	-
Грошові кошти в касі та в дорозі (1 група ризику)	211	-
Грошові кошти на поточних та/або депозитних рахунках (зі строком погашення до 31 дня) (1 група ризику)	212	-
Державні цінні папери та доходи, нараховані за ними (1 група ризику)	213	-
Активи, забезпечені державними гарантіями, та доходи, нараховані за ними (1 група ризику)	214	-
Відкличні зобов'язання з кредитування, які надані клієнтам (1 група ризику)	215	-
Вартість активів (2 група ризику)	220	-
Грошові кошти на поточних та/або депозитних рахунках (зі строком погашення до 31 дня) (2 група ризику)	221	-
Банківські метали, в тому числі поточні та вкладні (депозитні) рахунки в банківських металах (2 група ризику)	222	-
Цінні папери українських емітентів, які перебувають у біржовому реєстрі хоча б однієї з фондових бірж України (2 група ризику)	223	-
Цінні папери іноземних емітентів (2 група ризику)	224	-
Іпотечні облігації, які перебувають у біржовому списку, що емітовані фінансовою компанією, більше ніж 50 % яких належить державі або державним банкам (2 група ризику)	225	-
Іпотечні кредити, що включені до складу іпотечного покриття іпотечних облігацій, емітованих фінансовою компанією, більше ніж 50 % яких належить державі або державним банкам (2 група ризику)	226	-
Права грошової вимоги до боржників за операціями кредитування (надання позик), факторингу, фінансового лізингу (зі строком погашення до 31 дня) (2 група ризику)	227	-
Вартість активів (3 група ризику)	230	-
Грошові кошти на поточних та/або депозитних рахунках (зі строком погашення до 31 дня) (3 група ризику)	231	-
Векселі придбані та одержані, якщо емітовані векселедавцем, цінні папери якого перебувають у біржовому реєстрі принаймні однієї з фондових бірж України (3 група ризику)	232	-
Цінні папери українських емітентів, які перебувають у біржовому списку хоча б однієї з фондових бірж України (3 група ризику)	233	-

Права грошової вимоги до боржників за операціями кредитування (надання позик), факторингу, фінансового лізингу (зі строком погашення до 31 дня) (3 група ризику)	234	-
Права грошової вимоги до боржників, за якими немає порушення режиму сплати (3 група ризику)	235	-
Вартість активів (4 група ризику)	240	-
Кошти на поточних рахунках та депозити в банках, віднесених до категорії неплатоспроможних, та доходи, нараховані за ними (4 група ризику)	241	-
Цінні папери українських емітентів, що не перебувають у біржовому реєстрі хоча б однієї з фондових бірж України, та інші корпоративні права (4 група ризику)	242	-
Векселі придбані та одержані, якщо емітовані векселедавцем, цінні папери якого не перебувають у біржовому списку принаймні однієї з фондових бірж України (4 група ризику)	243	-
Права грошової вимоги до боржників, за якими порушення режиму сплати не перевищує 60 календарних днів (4 група ризику)	244	-
Зобов'язання за всіма видами наданих гарантій, поручительств (4 група ризику)	245	-
Безвідкличні зобов'язання з кредитування, які надані клієнтам (4 група ризику)	246	-
Сума капітальних інвестицій, залишкова вартість основних засобів, нематеріальних активів та інших необоротних активів (4 група ризику)	247	-
Дебіторська заборгованість, яка виникла не в результаті надання фінансових послуг (4 група ризику)	248	-
Активи, які не увійшли до інших груп активів (4 група ризику)	249	-
Вартість активів (5 група ризику)	250	-

Відповідальна особа



Серебрянников Д.В.
(прізвище, ініціали)

Дані фінансової звітності
 станом на 01.07.2020 року
 Підприємство **ТОВ "ФК "ІНОВАЦІЙНА ФІНАНСОВА КОМПАНІЯ"**
 (найменування)
Баланс (Звіт про фінансовий стан) Форма № 1

Середня кількість працівників -

Код форми звітності -

А К Т И В	Код рядка	На початок звітного періоду	На кінець звітного періоду	Код форми звітності
1	2	3	4	5
I. Необоротні активи				
Нематеріальні активи	1000	-	-	-
первісна вартість	1001	-	-	-
накопичена амортизація	1002	-	-	-
Незавершені капітальні інвестиції	1005	-	-	-
Основні засоби	1010	15000000	10000000	1
первісна вартість	1011	58200000	58200000	1
знос	1012	43200000	48200000	1
Інвестиційна нерухомість	1015	-	-	-
первісна вартість інвестиційної нерухомості	1016	-	-	-
знос інвестиційної нерухомості	1017	-	-	-
Довгострокові біологічні активи	1020	-	-	-
первісна вартість довгострокових біологічних активів	1021	-	-	-
накопичена амортизація довгострокових біологічних активів	1022	-	-	-
Довгострокові фінансові інвестиції, які обліковуються за методом участі в капіталі інших підприємств (Стандарт 1) /Довгострокові фінансові інвестиції (Стандарт 25)	1030	-	-	-
інші фінансові інвестиції	1035	-	-	-
Довгострокова дебіторська заборгованість	1040	-	-	-
Відстрочені податкові активи	1045	-	-	-
Гудвіл	1050	-	-	-
Відстрочені аквізиційні витрати	1060	-	-	-
Залишок коштів у централізованих страхових резервних фондах	1065	-	-	-
Інші необоротні активи	1090	-	-	-
Усього за розділом I	1095	15000000	10000000	1
II. Оборотні активи				
Запаси	1100	-	-	-
Виробничі запаси	1101	-	-	-
Незавершене виробництво	1102	-	-	-
Готова продукція / Готова продукція, що належить до запасів (Стандарт 25)	1103	-	-	-
Товари	1104	-	-	-
Поточні біологічні активи	1110	-	-	-
Депозити перестраховання	1115	-	-	-
Векселі одержані	1120	-	-	-
Дебіторська заборгованість за продукцію, товари, роботи, послуги	1125	1432600000	1773700000	1
Дебіторська заборгованість за розрахунками:				
за виданими авансами	1130	-	-	-
з бюджетом	1135	100000	100000	1
у тому числі з податку на прибуток	1136	-	-	-
дебіторська заборгованість за розрахунками з нарахованих доходів	1140	-	-	-
дебіторська заборгованість за розрахунками з внутрішніх розрахунків	1145	-	-	-
Інша поточна дебіторська заборгованість (Стандарт 1) / поточна дебіторська заборгованість (Стандарт 25)	1155	11704900000	12095500000	1
Поточні фінансові інвестиції	1160	5433300000	5463200000	1
Гроші та їх еквіваленти	1165	300000	300000	1
Готівка	1166	-	-	-
Рахунки в банках	1167	300000	300000	1
Витрати майбутніх періодів	1170	-	-	-
Частка перестраховика у страхових резервах	1180	-	-	-
у тому числі в:				
резервах довгострокових зобов'язань	1181	-	-	-
резервах збитків або резервах належних виплат	1182	-	-	-
резервах незароблених премій	1183	-	-	-
інших страхових резервах	1184	-	-	-
Інші оборотні активи	1190	-	-	-
Усього за розділом II	1195	18571200000	19332800000	1
III. Необоротні активи, утримувані для продажу, та групи вибуття	1200	-	-	-
Баланс	1300	18586200000	19342800000	1

Пасив	Код рядка	На початок звітного періоду	На кінець звітного періоду	Код форми звітності
1	2	3	4	5
I. Власний капітал				
Зареєстрований (пайовий) капітал (Стандарт 1)/капітал (Стандарт 25)	1400	1765000000	1765000000	1
Внески до незареєстрованого статутного капіталу	1401	-	-	-
Капітал у дооцінках	1405	-	-	-
Додатковий капітал	1410	-	-	-
Емісійний дохід	1411	-	-	-
Накопичені курсові різниці	1412	-	-	-
Резервний капітал	1415	4700000	4700000	1
Нерозподілений прибуток (непокритий збиток)	1420	1215300000	1005200000	1
Неоплачений капітал	1425	(-)	(-)	-
Вилучений капітал	1430	(-)	(-)	-
Інші резерви	1435	-	-	-
Усього за розділом I	1495	2985000000	2774900000	1
II. Довгострокові зобов'язання і забезпечення				
Відстрочені податкові зобов'язання	1500	-	-	-
Пенсійні зобов'язання	1505	-	-	-
Довгострокові кредити банків	1510	-	-	-
Інші довгострокові зобов'язання	1515	13815400000	14517900000	1
Довгострокові забезпечення	1520	-	-	-
Довгострокові забезпечення витрат персоналу	1521	-	-	-
Цільове фінансування	1525	-	-	-
Благодійна допомога	1526	-	-	-
Страхові резерви	1530	-	-	-
у тому числі:	1531	-	-	-
резерв довгострокових зобов'язань	1531	-	-	-
резерв збитків або резерв належних виплат	1532	-	-	-
резерв незароблених премій	1533	-	-	-
інші страхові резерви	1534	-	-	-
Інвестиційні контракти	1535	-	-	-
Призовий фонд	1540	-	-	-
Резерв на виплату джек-поту	1545	-	-	-
Усього довгострокових зобов'язань і забезпечення (Стандарт 1) / довгострокові зобов'язання, цільове фінансування та забезпечення (Стандарт 25)	1595	13815400000	14517900000	1
III. Поточні зобов'язання і забезпечення				
Короткострокові кредити банків	1600	-	-	-
Векселі видані	1605	-	-	-
Поточна кредиторська заборгованість за:				
довгостроковими зобов'язаннями	1610	1200000	1200000	1
товари, роботи, послуги	1615	4500000	5500000	1
розрахунками з бюджетом	1620	-	-	1
у тому числі з податку на прибуток	1621	-	-	-
розрахунками зі страхування	1625	-	-	-
розрахунками з оплати праці	1630	-	-	-
поточна кредиторська заборгованість за одержаними авансами	1635	-	-	-
поточна кредиторська заборгованість за розрахунками з учасниками	1640	-	-	-
поточна кредиторська заборгованість із внутрішніх розрахунків	1645	-	100000	1
поточна кредиторська заборгованість за страховою діяльністю	1650	-	-	-
Поточні забезпечення	1660	-	-	-
Доходи майбутніх періодів	1665	-	-	-
Відстрочені комісійні доходи від перестраховиків	1670	-	-	-
Інші поточні зобов'язання	1690	1780100000	2043200000	1
Усього за розділом III	1695	1785800000	2050000000	1
IV. Зобов'язання, пов'язані з необоротними активами, утримуваними для продажу, та групами вибуття	1700	-	-	-
V. Чиста вартість активів недержавного пенсійного фонду	1800	-	-	-
Баланс	1900	18586200000	19342800000	1

Звіт про фінансові результати (Звіт про сукупний дохід) Форма № 2

I. ФІНАНСОВІ РЕЗУЛЬТАТИ

Стаття	Код рядка	За звітний період	За аналогічний період попереднього року	Код форми звітності
1	2	3	4	5
Чистий дохід від реалізації продукції (товарів, робіт, послуг)	2000	432700000	427900000	1
Чисті зароблені страхові премії	2010	-	-	-
Премії підписані, валова сума	2011	-	-	-
Премії, передані у перестраховування	2012	-	-	-
Зміна резерву незароблених премій, валова сума	2013	-	-	-
Зміна частки перестраховиків у резерві незароблених премій	2014	-	-	-
Собівартість реалізованої продукції (товарів, робіт, послуг)	2050	(-)	(-)	-
Чисті понесені збитки за страховими виплатами	2070	-	-	-
Валовий:				
прибуток	2090	432700000	427900000	1
збиток	2095	(-)	(-)	-
Дохід (витрати) від зміни у резервах довгострокових зобов'язань	2105	-	-	-
Дохід (витрати) від зміни інших страхових резервів	2110	-	-	-

Зміна інших страхових резервів, валова сума	2111	-	-	-
Зміна частки перестраховиків в інших страхових резервах	2112	-	-	-
Інші операційні доходи	2120	-	-	-
Дохід від зміни вартості активів, які оцінюються за справедливою вартістю	2121	-	-	-
Дохід від первісного визнання біологічних активів і сільськогосподарської продукції	2122	-	-	-
Дохід від використання коштів, вивільнених від оподаткування	2123	-	-	-
Адміністративні витрати	2130	(16200000)	(17200000)	1
Витрати на збут	2150	(-)	(-)	-
Інші операційні витрати	2180	(-)	(-)	-
Витрати від зміни вартості активів, які оцінюються за справедливою вартістю	2181	-	-	-
Витрати від первісного визнання біологічних активів і сільськогосподарської продукції	2182	-	-	-
Фінансовий результат від операційної діяльності:				
прибуток	2190	416500000	410700000	1
збиток	2195	(-)	(-)	-
Доход від участі в капіталі	2200	-	-	-
Інші фінансові доходи	2220	4600000	8900000	1
Інші доходи	2240/ 2160	222900000	12900000	1
Дохід від благодійної допомоги	2241	-	-	-
Фінансові витрати	2250	(737500000)	(632400000)	1
Втрати від участі в капіталі	2255	(-)	(-)	-
Інші витрати	2270/ 2165	(116600000)	(4600000)	1
Прибуток (збиток) від впливу інфляції на монетарні статті	2275	-	-	-
Разом доходи	2280	-	-	-
Разом витрати	2285	-	-	-
Фінансовий результат до оподаткування (прибуток) (Стандарт 1) /фінансовий результат до оподаткування (Стандарт 25)	2290	-	-	-
збиток	2295	(210100000)	(204500000)	1
Витрати (дохід)з податку на прибуток (Стандарт 1) /податок на прибуток (Стандарт 25)	2300	-	-	-
Прибуток (збиток) від припиненої діяльності після оподаткування	2305	-	-	-
Витрати (доходи) які зменшують (збільшують) фінансовий результат після оподаткування	2310	-	-	-
Чистий фінансовий результат (прибуток) (Стандарт 1) /чистий прибуток (збиток) (Стандарт 25)	2350	-	-	-
збиток	2355	(210100000)	(204500000)	1

II. СУКУПНИЙ ДОХІД

Стаття	Код рядка	За звітний період	За аналогічний період попереднього року	Код форми звітності
1	2	3	4	5
Дооцінка (уцінка) необоротних активів	2400	-	-	-
Дооцінка (уцінка) фінансових інструментів	2405	-	-	-
Накопичені курсові різниці	2410	-	-	-
Частка іншого сукупного доходу асоційованих та спільних підприємств	2415	-	-	-
Інший сукупний дохід	2445	-	-	-
Інший сукупний дохід до оподаткування	2450	-	-	-
Податок на прибуток, пов'язаний з іншим сукупним доходом	2455	-	-	-
Інший сукупний дохід після оподаткування	2460	-	-	-
Сукупний дохід (сума рядків 2350, 2355 та 2460)	2465	(210100000)	(204500000)	1

III. ЕЛЕМЕНТИ ОПЕРАЦІЙНИХ ВИТРАТ

Назва статті	Код рядка	За звітний період	За аналогічний період попереднього року	Код форми звітності
1	2	3	4	5
Матеріальні затрати	2500	-	-	-
Витрати на оплату праці	2505	3700000	8000000	1
Відрахування на соціальні заходи	2510	900000	1800000	1
Амортизація	2515	5000000	5000000	1
Інші операційні витрати	2520	6600000	2400000	1
Разом	2550	16200000	17200000	1

IV. РОЗРАХУНОК ПОКАЗНИКІВ ПРИБУТКОВОСТІ АКЦІЙ

Назва статті	Код рядка	За звітний період	За аналогічний період попереднього року	Код форми звітності
1	2	3	4	5
Середньорічна кількість простих акцій	2600	-	-	-
Скоригована середньорічна кількість простих акцій	2605	-	-	-
Чистий прибуток (збиток) на одну просту акцію	2610	-	-	-
Скоригований чистий прибуток (збиток) на одну просту акцію	2615	-	-	-
Дивіденди на одну просту акцію	2650	-	-	-

Звіт про рух грошових коштів (за прямим методом) Форма № 3

Стаття	Код рядка	За звітний період	За аналогічний період попереднього року	Код форми звітності
1	2	3	4	5
I. Рух коштів у результаті операційної діяльності				
Надходження від:				
Реалізації продукції (товарів, робіт, послуг)	3000	61000000	68500000	1
Повернення податків і зборів	3005	-	-	-
у тому числі податку на додану вартість	3006	-	-	-
Цільового фінансування	3010	-	-	-
Надходження від отримання субсидій, дотацій	3011	-	-	-
Надходження авансів від покупців і замовників	3015	-	-	-
Надходження від повернення авансів	3020	-	-	-
Надходження від відсотків за залишками коштів на поточних рахунках	3025	-	100000	1
Надходження від боржників неустойки (штрафів, пені)	3035	-	-	-
Надходження від операційної оренди	3040	-	-	-
Надходження від отримання роялті, авторських винагород	3045	-	-	-
Надходження від страхових премій	3050	-	-	-
Надходження фінансових установ від повернення позик	3055	70400000	146700000	1
Інші надходження	3095	134200000	-	1
Витрачання на оплату:				
Товарів (робіт, послуг)	3100	(5300000)	(6200000)	1
Праці	3105	(3000000)	(6000000)	1
Відрахувань на соціальні заходи	3110	(900000)	(1600000)	1
Зобов'язань з податків і зборів	3115	(700000)	(1400000)	1
Витрачання на оплату зобов'язань з податку на прибуток	3116	(-)	(-)	-
Витрачання на оплату зобов'язань з податку на додану вартість	3117	(-)	(-)	-
Витрачання на оплату зобов'язань з інших податків і зборів	3118	(-)	(-)	-
Витрачання на оплату авансів	3135	(-)	(-)	-
Витрачання на оплату повернення авансів	3140	(-)	(-)	-
Витрачання на оплату цільових внесків	3145	(-)	(-)	-
Витрачання на оплату зобов'язань за страховими контрактами	3150	(-)	(-)	-
Витрачання фінансових установ на надання позик	3155	(-)	(-)	-
Інші витрачання	3190	(312000000)	(246800000)	1
Чистий рух коштів від операційної діяльності	3195	-56300000	-46700000	1
II. Рух коштів у результаті інвестиційної діяльності				
Надходження від реалізації:				
фінансових інвестицій	3200	100500000	222000000	1
необоротних активів	3205	-	-	-
Надходження від отриманих:				
відсотків	3215	-	-	-
дивідендів	3220	-	-	-
Надходження від деривативів	3225	-	-	-
Надходження від погашення позик	3230	-	-	-
Надходження від вибуття дочірнього підприємства та іншої господарської одиниці	3235	-	-	-
Інші надходження	3250	-	-	-
Витрачання на придбання:				
фінансових інвестицій	3255	(44100000)	(177200000)	1
необоротних активів	3260	(-)	(-)	-
Виплати за деривативами	3270	(-)	(-)	-
Витрачання на надання позик	3275	(-)	(-)	-
Витрачання на придбання дочірнього підприємства та іншої господарської одиниці	3280	(-)	(-)	-
Інші платежі	3290	(-)	(-)	-
Чистий рух коштів від інвестиційної діяльності	3295	56400000	44800000	1
III. Рух коштів у результаті фінансової діяльності				
Надходження від:				
Власного капіталу	3300	-	-	-
Отримання позик	3305	-	-	-
Надходження від продажу частки в дочірньому підприємстві	3310	-	-	-
Інші надходження	3340	-	-	-
Витрачання на:				
Викуп власних акцій	3345	(-)	(-)	-
Погашення позик	3350	-	-	-
Сплату дивідендів	3355	(-)	(-)	-
Витрачання на сплату відсотків	3360	(100000)	(1200000)	1
Витрачання на сплату заборгованості з фінансової оренди	3365	(-)	(-)	-
Витрачання на придбання частки в дочірньому підприємстві	3370	(-)	(-)	-
Витрачання на виплати неконтрольованим часткам у дочірніх підприємствах	3375	(-)	(-)	-
Інші платежі	3390	(-)	(-)	-
Чистий рух коштів від фінансової діяльності	3395	-100000	-1200000	1
Чистий рух грошових коштів за звітний період	3400	-	-3100000	1
Залишок коштів на початок року	3405	300000	3300000	1
Вплив зміни валютних курсів на залишок коштів	3410	-	-	-
Залишок коштів на кінець року	3415	300000	200000	1

Звіт про рух грошових коштів (за непрямим методом) Форма № 3-п

Стаття	Код рядка	За звітний період		За аналогічний період попереднього року		Код форми звітності для надходження	Код форми звітності для видатків
		надходження	видаток	надходження	видаток		
1	2	3	4	5	6	7	8
I. Рух коштів у результаті операційної діяльності							
Прибуток (збиток) від звичайної діяльності до оподаткування	3500	-	-	-	-	-	-
Коригування на:							
амортизацію необоротних активів	3505	-	X	-	X	-	-
збільшення (зменшення) забезпечень	3510	-	-	-	-	-	-
збиток (прибуток) від нереалізованих курсових різниць	3515	-	-	-	-	-	-
збиток (прибуток) від неопераційної діяльності та інших негрошових операцій	3520	-	-	-	-	-	-
Прибуток (збиток) від участі в капіталі	3521	-	-	-	-	-	-
Зміна вартості активів, які оцінюються за справедливою вартістю, та дохід (витрати) від первісного визнання	3522	-	-	-	-	-	-
Збиток (прибуток) від реалізації необоротних активів, утримуваних для продажу та груп вибуття	3523	-	-	-	-	-	-
Збиток (прибуток) від реалізації фінансових інвестицій	3524	-	-	-	-	-	-
Зменшення (відновлення) корисності необоротних активів	3526	-	-	-	-	-	-
Фінансові витрати	3540	-	-	-	-	-	-
Зменшення (збільшення) оборотних активів	3550	-	-	-	-	-	-
Збільшення (зменшення) запасів	3551	-	-	-	-	-	-
Збільшення (зменшення) поточних біологічних активів	3552	-	-	-	-	-	-
Збільшення (зменшення) дебіторської заборгованості за продукцію, товари, роботи, послуги	3553	-	-	-	-	-	-
Зменшення (збільшення) іншої поточної дебіторської заборгованості	3554	-	-	-	-	-	-
Зменшення (збільшення) витрат майбутніх періодів	3556	-	-	-	-	-	-
Зменшення (збільшення) інших оборотних активів	3557	-	-	-	-	-	-
Збільшення (зменшення) поточних зобов'язань	3560	-	-	-	-	-	-
Збільшення (зменшення) поточної кредиторської заборгованості за товари, роботи, послуги	3561	-	-	-	-	-	-
Збільшення (зменшення) поточної кредиторської заборгованості за розрахунками з бюджетом	3562	-	-	-	-	-	-
Збільшення (зменшення) поточної кредиторської заборгованості за розрахунками зі страхування	3563	-	-	-	-	-	-
Збільшення (зменшення) поточної кредиторської заборгованості за розрахунками з оплати праці	3564	-	-	-	-	-	-
Збільшення (зменшення) доходів майбутніх періодів	3566	-	-	-	-	-	-
Збільшення (зменшення) інших поточних зобов'язань	3567	-	-	-	-	-	-
Грошові кошти від операційної діяльності	3570	-	-	-	-	-	-
Сплачений податок на прибуток	3580	X	-	X	-	-	-
Сплачені відсотки	3585	X	-	X	-	-	-
Чистий рух коштів від операційної діяльності	3195	-	-	-	-	-	-
II. Рух коштів у результаті інвестиційної діяльності							
Надходження від реалізації:							
фінансових інвестицій	3200	-	X	-	X	-	-
необоротних активів	3205	-	X	-	X	-	-
Надходження від отриманих:							
відсотків	3215	-	X	-	X	-	-
дивідендів	3220	-	X	-	X	-	-
Надходження від деривативів	3225	-	X	-	X	-	-
Надходження від погашення позик	3230	-	X	-	X	-	-
Надходження від вибуття дочірнього підприємства та іншої господарської одиниці	3235	-	X	-	X	-	-
Інші надходження	3250	-	X	-	X	-	-
Витрачання на придбання:							
фінансових інвестицій	3255	X	-	X	-	-	-
необоротних активів	3260	X	-	X	-	-	-
Виплати за деривативами	3270	X	-	X	-	-	-
Витрачання на надання позик	3275	X	-	X	-	-	-
Витрачання на придбання дочірнього підприємства та іншої господарської одиниці	3280	X	-	X	-	-	-
Інші платежі	3290	X	-	X	-	-	-
Чистий рух коштів від інвестиційної діяльності	3295	-	-	-	-	-	-
III. Рух коштів у результаті фінансової діяльності							
Надходження від:							
Власного капіталу	3300	-	X	-	X	-	-
Отримання позик	3305	-	X	-	X	-	-
Надходження від продажу частки в дочірньому підприємстві	3310	-	X	-	X	-	-
Інші надходження	3340	-	X	-	X	-	-
Витрачання на:							
Викуп власних акцій	3345	X	-	X	-	-	-
Погашення позик	3350	X	-	X	-	-	-
Сплату дивідендів	3355	X	-	X	-	-	-
Витрачання на сплату відсотків	3360	X	-	X	-	-	-

Витрачання на сплату заборгованості з фінансової оренди	3365	X	-	X	-	-	-	-	-
Витрачання на придбання частки в дочірньому підприємстві	3370	X	-	X	-	-	-	-	-
Витрачання на виплати неконтрольованим часткам у дочірніх підприємствах	3375	X	-	X	-	-	-	-	-
Інші платежі	3390	X	-	X	-	-	-	-	-
Чистий рух коштів від фінансової діяльності	3395	-	-	-	-	-	-	-	-
Чистий рух грошових коштів за звітний період	3400	-	-	-	-	-	-	-	-
Залишок коштів на початок року	3405	-	X	-	X	-	-	-	-
Вплив зміни валютних курсів на залишок коштів	3410	-	-	-	-	-	-	-	-
Залишок коштів на кінець року	3415	-	-	-	-	-	-	-	-

Звіт про власний капітал Форма № 4

Стаття	Код рядка	Зареєстрований (пайовий) капітал	Капітал у дооцінках	Додатковий капітал	Резервний капітал	Нерозподілений прибуток (непокритий збиток)	Неоплачений капітал	Вилучений капітал	Всього	Код форми звітності
1	2	3	4	5	6	7	8	9	10	11
Залишок на початок року	4000	1765000000	-	-	4700000	1215300000	-	-	2985000000	1
Коригування:										
Зміна облікової політики	4005	-	-	-	-	-	-	-	-	-
Виправлення помилок	4010	-	-	-	-	-	-	-	-	-
Інші зміни	4090	-	-	-	-	-	-	-	-	-
Скоригований залишок на початок року	4095	1765000000	-	-	4700000	1215300000	-	-	2985000000	1
Чистий прибуток (збиток) за звітний період	4100	-	-	-	-	(210100000)	-	-	(210100000)	1
Інший сукупний дохід за звітний період	4110	-	-	-	-	-	-	-	-	-
Дооцінка (уцінка) необоротних активів	4111	-	-	-	-	-	-	-	-	-
Дооцінка (уцінка) фінансових інструментів	4112	-	-	-	-	-	-	-	-	-
Накопичені курсові різниці	4113	-	-	-	-	-	-	-	-	-
Частка іншого сукупного доходу асоційованих і спільних підприємств	4114	-	-	-	-	-	-	-	-	-
Інший сукупний дохід	4116	-	-	-	-	-	-	-	-	-
Розподіл прибутку:										
Виплати власникам (дивіденди)	4200	-	-	-	-	-	-	-	-	-
Спрямування прибутку до зареєстрованого капіталу	4205	-	-	-	-	-	-	-	-	-
Відрахування до резервного капіталу	4210	-	-	-	-	-	-	-	-	-
Сума чистого прибутку, належна до бюджету відповідно до законодавства	4215	-	-	-	-	-	-	-	-	-
Сума чистого прибутку на створення спеціальних (цільових) фондів	4220	-	-	-	-	-	-	-	-	-
Сума чистого прибутку на матеріальне заохочення	4225	-	-	-	-	-	-	-	-	-
Внески учасників:										
Внески до капіталу	4240	-	-	-	-	-	-	-	-	-
Погашення заборгованості з капіталу	4245	-	-	-	-	-	-	-	-	-
Вилучення капіталу:										
Викуп акцій (часток)	4260	-	-	-	-	-	-	-	-	-
Перепродаж викуплених акцій (часток)	4265	-	-	-	-	-	-	-	-	-
Анулювання викуплених акцій (часток)	4270	-	-	-	-	-	-	-	-	-
Вилучення частки в капіталі	4275	-	-	-	-	-	-	-	-	-
Зменшення номінальної вартості акцій	4280	-	-	-	-	-	-	-	-	-
Інші зміни в капіталі	4290	-	-	-	-	-	-	-	-	-
Придбання (продаж) неконтрольованої частки в дочірньому підприємстві	4291	-	-	-	-	-	-	-	-	-
Разом змін у капіталі	4295	-	-	-	-	(210100000)	-	-	(210100000)	1
Залишок на кінець року	4300	1765000000	-	-	4700000	1005200000	-	-	2774900000	1

Відповідальна особа



Серебренніков Денис Вікторович
(прізвище, ініціали)

Довідка про обсяг та кількість укладених та виконаних договорів з надання фінансових послуг

станом на 01.10.2020


Найменування фінансової установи або лізингодавця ТОВ "ФІК "ІНОВАЦІЙНА ФІНАНСОВА КОМПАНІЯ"

Код ЄДРПОУ фінансової установи або лізингодавця 35392373

№ з/п	Показник	Сума/ кількість	Вид фінансової послуги, яка є предметом договору	Вид фінансового активу (гроші, майно, боргові зобов'язання), що є предметом договору	Вид клієнта (резидент, нерезидент)	Вид клієнта (юридична, фізична особа)
1	2	3	4	5	6	7
1	Кількість договорів, зобов'язання за якими не виконані на початок звітного періоду, шт.	10	Надання коштів у позику, в тому числі і на умовах фінансового кредиту	Гроші	Резидент	Юридична особа
2	Кількість договорів, зобов'язання за якими не виконані на початок звітного періоду, шт.	8	Надання коштів у позику, в тому числі і на умовах фінансового кредиту	Гроші	Резидент	Фізична особа
3	Кількість договорів, зобов'язання за якими не виконані на початок звітного періоду, шт.	2	Факторинг	Боргові зобов'язання	Резидент	Юридична особа
4	Кількість укладених договорів за період, шт.	1	Факторинг	Боргові зобов'язання	Резидент	Юридична особа
5	Розмір фінансового активу	163300000	Факторинг	Боргові зобов'язання	Резидент	Юридична особа
6	Кількість виконаних (анульованих) договорів за період, шт.	1	Факторинг	Боргові зобов'язання	Резидент	Юридична особа
7	Кількість договорів, зобов'язання за якими не виконані на кінець звітного періоду, шт.	10	Надання коштів у позику, в тому числі і на умовах фінансового кредиту	Гроші	Резидент	Юридична особа
8	Кількість договорів, зобов'язання за якими не виконані на кінець звітного періоду, шт.	8	Надання коштів у позику, в тому числі і на умовах фінансового кредиту	Гроші	Резидент	Фізична особа
9	Кількість договорів, зобов'язання за якими не виконані на кінець звітного періоду, шт.	2	Факторинг	Боргові зобов'язання	Резидент	Юридична особа

Відповідальна особа


Серебрянников Денис Вікторович
(прізвище, ініціали)



Дані про вартість активів, щодо яких лізингодавцем укладені договори фінансового лізингу та про джерела фінансування нових договорів фінансового лізингу станом на 01.10.2020

ТОВ "ФК "ІНОВАЦІЙНА ФІНАНСОВА КОМПАНІЯ"
 (найменування лізингодавця)
 35392373
 (код лізингодавця за ЄДРПОУ)

№ з/п	Показник	Сума	Вид активу	Джерело фінансування	Галузь економічної діяльності	Строки погашення
1	2	3	4	5	6	7
1		-	-	-	-	-



Відповідальна особа Серебренніков Денис Вікторович
 (прізвище, ініціали)

Дані про обсяг і кількість укладених та виконаних договорів фінансового лізингу

станом на 01.10.2020 року

ТОВ "ФК "ІНОВАЦІЙНА ФІНАНСОВА КОМПАНІЯ"


(наймсування лізингодавця)

35392373

(код лізингодавця за ЄДРПОУ)

№ з/п	Показник	Кількість/ Сума	Вид клієнта/установи	Код резидентності
1	2	3	4	5
1	-	-	-	-

Відповідальна особа



(Handwritten signature)
(підпис)

Серебренніков Денис Вікторович

(прізвище, ініціали)


**Дані про укладені та виконані договори факторингу,
інформація про рух обсягу дебіторської заборгованості, набутої за договорами факторингу**

Найменування фінансової установи **ТОВ "ФК "НОВАЦІЙНА ФІНАНСОВА КОМПАНІЯ"**

Код ЄДРПОУ фінансової установи **35392373**

станом на **01.10.2020**

№ з/п	Показники	Сума/ Кількість	Вид клієнта фінансової компанії	Код резидентності клієнта фінансової компанії	Вид факторингу	Код галузі еконімічної діяльності клієнта фінансової компанії	Тип боржника
	2	3	4	5	6	7	8
1	Кількість договорів, укладених за звітний період	1	6	1	Найвна вимога	023	Розріз відсутній
2	Сума договорів, укладених за звітний період	163300000	6	1	Найвна вимога	023	Розріз відсутній
3	Загальна сума вимог за договорами, укладеними за звітний період	163300000	6	1	Найвна вимога	023	Юридична особа
4	Кількість договорів, виконаних за звітний період	1	6	1	Найвна вимога	023	Розріз відсутній
5	Сума вимог за договорами станом на початок періоду	271500000	#	1	Розріз відсутній	#	Фізична особа
6	Сума вимог за договорами станом на початок періоду	461800000	#	1	Розріз відсутній	#	Юридична особа
7	Сума вимог за договорами, придбаними за звітний період	163300000	#	1	Розріз відсутній	#	Юридична особа
8	Сума вимог за договорами, погашеними за звітний період	186000000	#	1	Розріз відсутній	#	Юридична особа
9	Сума вимог за договорами, погашеними за звітний період	127000000	#	1	Розріз відсутній	#	Фізична особа
10	Сума резервів, сформованих за звітний період	83000000	#	1	Розріз відсутній	#	Юридична особа
11	Сума резервів, сформованих за звітний період	2000000	#	1	Розріз відсутній	#	Фізична особа
12	Сума інших змін дебіторської заборгованості за звітний період	3000000	#	1	Розріз відсутній	#	Фізична особа
13	Сума інших змін дебіторської заборгованості за звітний період	213000000	#	1	Розріз відсутній	#	Юридична особа
14	Сума нарахованої пені/штрафів за звітний період	600000	#	1	Розріз відсутній	#	Юридична особа
15	Сума вимог за договорами станом на кінець періоду	620100000	#	1	Розріз відсутній	#	Юридична особа
16	Сума вимог за договорами станом на кінець періоду	258900000	#	1	Розріз відсутній	#	Фізична особа




Відповідальна особа

Серебренніков Денис Вікторович
(прізвище, ініціали)

21	Сума вимог за договорами станом на кінць періоду	1387800000	3	1	Розріз відсутній	Розріз відсутній	Розріз відсутній	Розріз відсутній	Розріз відсутній	Інші кредити
----	---	------------	---	---	------------------	------------------	------------------	------------------	------------------	--------------

Відповідальна особа



Серебрянников Денис Вікторович
(прізвище, ініціали)

**Дані про структуру основного капіталу
та активи фінансової установи**

Найменування фінансової установи ТОВ "ФК "ІНОВАЦІЙНА ФІНАНСОВА КОМПАНІЯ"

Ідентифікаційний код за ЄДРПОУ фінансової установи 35392373

станом на 01.10.2020 року

Найменування	Номер рядка	Вартість
1	2	3
Балансова вартість цінних паперів, що не перебувають в біржовому списку	010	3932300000
Векселі придбані та одержані, а також похідні цінні папери в розмірі 75 відсотків їх балансової вартості	020	-
Дебіторська заборгованість, яка виникла не в результаті надання фінансових послуг	030	5073100000
Балансова вартість наявних у структурі власності фінансової компанії конструкцій щодо взаємного контролю (зустрічні довгострокові інвестиції) однієї особи над іншою	040	-
Інші фінансові інвестиції фінансової компанії у розмірі 10 і більше відсотків власного капіталу	050	1530900000
Статутний капітал	100	1765000000
Додатковий капітал	110	-
Резервний капітал	120	4700000
Нерозподілений прибуток (непокритий збиток)	130	728300000
Неоплачений капітал	140	-
Субординований борг	150	7421900000
Субординований борг від юридичних осіб	151	-
Субординований борг від юридичних осіб - учасників фінансової установи	152	7421900000
Субординований борг від фізичних осіб - учасників фінансової установи	153	-
Субординований капітал	160	7421900000
Невиконані на кінець звітного кварталу зобов'язання щодо фінансування клієнтів (гарантії, поручительства, безвідкличні зобов'язання з кредитування) (для фінансових компаній групи Б)	170	-
Інші поточні зобов'язання зі строком погашення до 31 дня (для фінансових компаній групи Б)	180	-
Вартість активів (1 група ризику)	210	-
Грошові кошти в касі та в дорозі (1 група ризику)	211	-
Грошові кошти на поточних та/або депозитних рахунках (зі строком погашення до 31 дня) (1 група ризику)	212	-
Державні цінні папери та доходи, нараховані за ними (1 група ризику)	213	-
Активи, забезпечені державними гарантіями, та доходи, нараховані за ними (1 група ризику)	214	-
Відкличні зобов'язання з кредитування, які надані клієнтам (1 група ризику)	215	-
Вартість активів (2 група ризику)	220	-
Грошові кошти на поточних та/або депозитних рахунках (зі строком погашення до 31 дня) (2 група ризику)	221	-
Банківські метали, в тому числі поточні та вкладні (депозитні) рахунки в банківських металах (2 група ризику)	222	-
Цінні папери українських емітентів, які перебувають у біржовому реєстрі хоча б однієї з фондових бірж України (2 група ризику)	223	-
Цінні папери іноземних емітентів (2 група ризику)	224	-
Іпотечні облігації, які перебувають у біржовому списку, що емітовані фінансовою компанією, більше ніж 50 % яких належить державі або державним банкам (2 група ризику)	225	-
Іпотечні кредити, що включені до складу іпотечного покриття іпотечних облігацій, емітованих фінансовою компанією, більше ніж 50 % яких належить державі або державним банкам (2 група ризику)	226	-
Права грошової вимоги до боржників за операціями кредитування (надання позик), факторингу, фінансового лізингу (зі строком погашення до 31 дня) (2 група ризику)	227	-
Вартість активів (3 група ризику)	230	-
Грошові кошти на поточних та/або депозитних рахунках (зі строком погашення до 31 дня) (3 група ризику)	231	-
Векселі придбані та одержані, якщо емітовані векселедавцем, цінні папери якого перебувають у біржовому реєстрі принаймні однієї з фондових бірж України (3 група ризику)	232	-
Цінні папери українських емітентів, які перебувають у біржовому списку хоча б однієї з фондових бірж України (3 група ризику)	233	-

Права грошової вимоги до боржників за операціями кредитування (надання позик), факторингу, фінансового лізингу (зі строком погашення до 31 дня) (3 група ризику)	234	-
Права грошової вимоги до боржників, за якими немає порушення режиму сплати (3 група ризику)	235	-
Вартість активів (4 група ризику)	240	-
Кошти на поточних рахунках та депозити в банках, віднесених до категорії неплатоспроможних, та доходи, нараховані за ними (4 група ризику)	241	-
Цінні папери українських емітентів, що не перебувають у біржовому реєстрі хоча б однієї з фондових бірж України, та інші корпоративні права (4 група ризику)	242	-
Векселі придбані та одержані, якщо емітовані векселедавцем, цінні папери якого не перебувають у біржовому списку принаймні однієї з фондових бірж України (4 група ризику)	243	-
Права грошової вимоги до боржників, за якими порушення режиму сплати не перевищує 60 календарних днів (4 група ризику)	244	-
Зобов'язання за всіма видами наданих гарантій, поручительств (4 група ризику)	245	-
Безвідкличні зобов'язання з кредитування, які надані клієнтам (4 група ризику)	246	-
Сума капітальних інвестицій, залишкова вартість основних засобів, нематеріальних активів та інших необоротних активів (4 група ризику)	247	-
Дебіторська заборгованість, яка виникла не в результаті надання фінансових послуг (4 група ризику)	248	-
Активи, які не увійшли до інших груп активів (4 група ризику)	249	-
Вартість активів (5 група ризику)	250	-

Відповідальна особа



Серебряшников А.В.
(прізвище, ініціали)

Дані фінансової звітності

станом на 01.10.2020 року

Підприємство ТОВ "ФК "ІНОВАЦІЙНА ФІНАНСОВА КОМПАНІЯ"

(найменування)

Баланс (Звіт про фінансовий стан) Форма № 1

Середня кількість працівників -

Код форми звітності -

А К Т И В	Код рядка	На початок звітного періоду	На кінець звітного періоду	Код форми звітності
1	2	3	4	5
I. Необоротні активи				
Нематеріальні активи	1000	-	-	-
первісна вартість	1001	-	-	-
накопичена амортизація	1002	-	-	-
Незавершені капітальні інвестиції	1005	-	-	-
Основні засоби	1010	15000000	75000000	1
первісна вартість	1011	58200000	58200000	1
знос	1012	43200000	50700000	1
Інвестиційна нерухомість	1015	-	-	-
первісна вартість інвестиційної нерухомості	1016	-	-	-
знос інвестиційної нерухомості	1017	-	-	-
Довгострокові біологічні активи	1020	-	-	-
первісна вартість довгострокових біологічних активів	1021	-	-	-
накопичена амортизація довгострокових біологічних активів	1022	-	-	-
Довгострокові фінансові інвестиції, які обліковуються за методом участі в капіталі інших підприємств (Стандарт 1) / Довгострокові фінансові інвестиції (Стандарт 25)	1030	-	-	-
інші фінансові інвестиції	1035	-	-	-
Довгострокова дебіторська заборгованість	1040	-	-	-
Відстрочені податкові активи	1045	-	-	-
Гудвіл	1050	-	-	-
Відстрочені аквізиційні витрати	1060	-	-	-
Залишок коптів у централізованих страхових резервних фондах	1065	-	-	-
Інші необоротні активи	1090	-	-	-
Усього за розділом I	1095	15000000	75000000	1
II. Оборотні активи				
Запаси	1100	-	-	-
Виробничі запаси	1101	-	-	-
Незавершене виробництво	1102	-	-	-
Готова продукція / Готова продукція, що належить до запасів (Стандарт 25)	1103	-	-	-
Товари	1104	-	-	-
Поточні біологічні активи	1110	-	-	-
Депозити перестраховування	1115	-	-	-
Векселі одержані	1120	-	-	-
Дебіторська заборгованість за продукцію, товари, роботи, послуги	1125	1432600000	1973300000	1
Дебіторська заборгованість за розрахунками:				
за виданими авансами	1130	-	-	-
з бюджетом	1135	100000	100000	1
у тому числі з податку на прибуток	1136	-	-	-
дебіторська заборгованість за розрахунками з нарахованих доходів	1140	-	-	-
дебіторська заборгованість за розрахунками з внутрішніх розрахунків	1145	-	-	-
Інша поточна дебіторська заборгованість (Стандарт 1) / поточна дебіторська заборгованість (Стандарт 25)	1155	11704900000	12082300000	1
Поточні фінансові інвестиції	1160	5433300000	5463200000	1
Гроші та їх еквіваленти	1165	300000	100000	1
Готівка	1166	-	-	-
Рахунки в банках	1167	300000	100000	1
Витрати майбутніх періодів	1170	-	-	-
Частка перестраховика у страхових резервах	1180	-	-	-
у тому числі в:				
резервах довгострокових зобов'язань	1181	-	-	-
резервах збитків або резервах належних виплат	1182	-	-	-
резервах незароблених премій	1183	-	-	-
інших страхових резервах	1184	-	-	-
Інші оборотні активи	1190	-	-	-
Усього за розділом II	1195	18571200000	19519000000	1
III. Необоротні активи, утримувані для продажу, та групи вибуття				
Баланс	1300	18586200000	19526500000	1

Пасив	Код рядка	На початок звітного періоду	На кінець звітного періоду	Код форми звітності
1	2	3	4	5
I. Власний капітал				
Зареєстрований (пайовий) капітал (Стандарт 1)/капітал (Стандарт 25)	1400	1765000000	1765000000	1
Внески до незареєстрованого статутного капіталу	1401	-	-	-
Капітал у дооцінках	1405	-	-	-
Додатковий капітал	1410	-	-	-
Емісійний дохід	1411	-	-	-
Накопичені курсові різниці	1412	-	-	-
Резервний капітал	1415	4700000	4700000	1
Нерозподілений прибуток (непокритий збиток)	1420	1215300000	728300000	1
Неоплачений капітал	1425	(-)	(-)	-
Вилучений капітал	1430	(-)	(-)	-
Інші резерви	1435	-	-	-
Усього за розділом I	1495	2985000000	2498000000	1
II. Довгострокові зобов'язання і забезпечення				
Відстрочені податкові зобов'язання	1500	-	-	-
Пенсійні зобов'язання	1505	-	-	-
Довгострокові кредити банків	1510	-	-	-
Інші довгострокові зобов'язання	1515	13815400000	14886800000	1
Довгострокові забезпечення	1520	-	-	-
Довгострокові забезпечення витрат персоналу	1521	-	-	-
Цільове фінансування	1525	-	-	-
Благодійна допомога	1526	-	-	-
Страхові резерви	1530	-	-	-
у тому числі:				
резерв довгострокових зобов'язань	1531	-	-	-
резерв збитків або резерв належних виплат	1532	-	-	-
резерв незароблених премій	1533	-	-	-
інші страхові резерви	1534	-	-	-
Інвестиційні контракти	1535	-	-	-
Призовий фонд	1540	-	-	-
Резерв на виплату джек-поту	1545	-	-	-
Усього довгострокових зобов'язань і забезпечення (Стандарт 1) / довгострокові зобов'язання, цільове фінансування та забезпечення (Стандарт 25)	1595	13815400000	14886800000	1
III. Поточні зобов'язання і забезпечення				
Короткострокові кредити банків	1600	-	-	-
Векселі видані	1605	-	-	-
Поточна кредиторська заборгованість за:				
довгостроковими зобов'язаннями	1610	1200000	1200000	1
товари, роботи, послуги	1615	4500000	5500000	1
розрахунками з бюджетом	1620	-	-	1
у тому числі з податку на прибуток	1621	-	-	-
розрахунками зі страхування	1625	-	-	-
розрахунками з оплати праці	1630	-	-	-
поточна кредиторська заборгованість за одержаними авансами	1635	-	-	-
поточна кредиторська заборгованість за розрахунками з учасниками	1640	-	-	-
поточна кредиторська заборгованість із внутрішніх розрахунків	1645	-	100000	1
поточна кредиторська заборгованість за страхового діяльністю	1650	-	-	-
Поточні забезпечення	1660	-	-	-
Доходи майбутніх періодів	1665	-	-	-
Відстрочені комісійні доходи від перестраховиків	1670	-	-	-
Інші поточні зобов'язання	1690	1780100000	2134900000	1
Усього за розділом III	1695	1785800000	2141700000	1
IV. Зобов'язання, пов'язані з необоротними активами, утримуваними для продажу, та групами вибуття	1700	-	-	-
V. Чиста вартість активів недержавного пенсійного фонду	1800	-	-	-
Баланс	1900	18586200000	19526500000	1

Звіт про фінансові результати (Звіт про сукупний дохід) Форма № 2

I. ФІНАНСОВІ РЕЗУЛЬТАТИ

Стаття	Код рядка	За звітний період	За аналогічний період попереднього року	Код форми звітності
1	2	3	4	5
Чистий дохід від реалізації продукції (товарів, робіт, послуг)	2000	652100000	675500000	1
Чисті зароблені страхові премії	2010	-	-	-
Премії підписані, валова сума	2011	-	-	-
Премії, передані у перестраховування	2012	-	-	-
Зміна резерву незароблених премій, валова сума	2013	-	-	-
Зміна частки перестраховиків у резерві незароблених премій	2014	-	-	-
Собівартість реалізованої продукції (товарів, робіт, послуг)	2050	(-)	(-)	-
Чисті понесені збитки за страховими виплатами	2070	-	-	-
Валовий:				
прибуток	2090	652100000	675500000	1
збиток	2095	(-)	(-)	-
Дохід (витрати) від зміни у резервах довгострокових зобов'язань	2105	-	-	-
Дохід (витрати) від зміни інших страхових резервів	2110	-	-	-

Зміна інших страхових резервів, валова сума	2111	-	-	-
Зміна частки перестраховиків в інших страхових резервах	2112	-	-	-
Інші операційні доходи	2120	-	-	-
Дохід від зміни вартості активів, які оцінюються за справедливою вартістю	2121	-	-	-
Дохід від первісного визнання біологічних активів і сільськогосподарської продукції	2122	-	-	-
Дохід від використання коштів, вивільнених від оподаткування	2123	-	-	-
Адміністративні витрати	2130	(18800000)	(28600000)	1
Витрати на збут	2150	(-)	(-)	-
Інші операційні витрати	2180	(-)	(-)	-
Витрати від зміни вартості активів, які оцінюються за справедливою вартістю	2181	-	-	-
Витрати від первісного визнання біологічних активів і сільськогосподарської продукції	2182	-	-	-
Фінансовий результат від операційної діяльності:				
прибуток	2190	633300000	646900000	1
збиток	2195	(-)	(-)	-
Доход від участі в капіталі	2200	-	-	-
Інші фінансові доходи	2220	8900000	8900000	1
Інші доходи	2240/ 2160	225500000	18800000	1
Дохід від благодійної допомоги	2241	-	-	-
Фінансові витрати	2250	(1112500000)	(966000000)	1
Втрати від участі в капіталі	2255	(-)	(-)	-
Інші витрати	2270/ 2165	(242200000)	(14100000)	1
Прибуток (збиток) від впливу інфляції на монетарні статті	2275	-	-	-
Разом доходи	2280	-	-	-
Разом витрати	2285	-	-	-
Фінансовий результат до оподаткування (прибуток) (Стандарт 1) /фінансовий результат до оподаткування (Стандарт 25)	2290	-	-	-
збиток	2295	(487000000)	(305500000)	1
Витрати (дохід)з податку на прибуток (Стандарт 1) /податок на прибуток (Стандарт 25)	2300	-	-	-
Прибуток (збиток) від припиненої діяльності після оподаткування	2305	-	-	-
Витрати (доходи) які зменшують (збільшують) фінансовий результат після оподаткування	2310	-	-	-
Чистий фінансовий результат (прибуток) (Стандарт 1) /чистий прибуток (збиток) (Стандарт 25)	2350	-	-	-
збиток	2355	(487000000)	(305500000)	1

II. СУКУПНИЙ ДОХІД

Стаття	Код рядка	За звітний період	За аналогічний період попереднього року	Код форми звітності
1	2	3	4	5
Дооцінка (уцінка) необоротних активів	2400	-	-	-
Дооцінка (уцінка) фінансових інструментів	2405	-	-	-
Накопичені курсові різниці	2410	-	-	-
Частка іншого сукупного доходу асоційованих та спільних підприємств	2415	-	-	-
Інший сукупний дохід	2445	-	-	-
Інший сукупний дохід до оподаткування	2450	-	-	-
Податок на прибуток, пов'язаний з іншим сукупним доходом	2455	-	-	-
Інший сукупний дохід після оподаткування	2460	-	-	-
Сукупний дохід (сума рядків 2350, 2355 та 2460)	2465	(487000000)	(305500000)	1

III. ЕЛЕМЕНТИ ОПЕРАЦІЙНИХ ВИТРАТ

Назва статті	Код рядка	За звітний період	За аналогічний період попереднього року	Код форми звітності
1	2	3	4	5
Матеріальні затрати	2500	-	-	-
Витрати на оплату праці	2505	3700000	12200000	1
Відрахування на соціальні заходи	2510	900000	2700000	1
Амортизація	2515	7500000	7500000	1
Інші операційні витрати	2520	6700000	6200000	1
Разом	2550	18800000	28600000	1

IV. РОЗРАХУНОК ПОКАЗНИКІВ ПРИБУТКОВОСТІ АКЦІЙ

Назва статті	Код рядка	За звітний період	За аналогічний період попереднього року	Код форми звітності
1	2	3	4	5
Середньорічна кількість простих акцій	2600	-	-	-
Скоригована середньорічна кількість простих акцій	2605	-	-	-
Чистий прибуток (збиток) на одну просту акцію	2610	-	-	-
Скоригований чистий прибуток (збиток) на одну просту акцію	2615	-	-	-
Дивіденди на одну просту акцію	2650	-	-	-

Звіт про рух грошових коштів (за прямим методом) Форма № 3

Стаття	Код рядка	За звітний період	За аналогічний період попереднього року	Код форми звітності
1	2	3	4	5
I. Рух коштів у результаті операційної діяльності				
Надходження від:				
Реалізації продукції (товарів, робіт, послуг)	3000	61200000	175600000	1
Повернення податків і зборів	3005	-	-	-
у тому числі податку на додану вартість	3006	-	-	-
Цільового фінансування	3010	-	-	-
Надходження від отримання субсидій, дотацій	3011	-	-	-
Надходження авансів від покупців і замовників	3015	-	-	-
Надходження від повернення авансів	3020	-	-	-
Надходження від відсотків за залишками коштів на поточних рахунках	3025	-	100000	1
Надходження від боржників неустойки (штрафів, пені)	3035	-	-	-
Надходження від операційної оренди	3040	-	-	-
Надходження від отримання роялті, авторських винагород	3045	-	-	-
Надходження від страхових премій	3050	-	-	-
Надходження фінансових установ від повернення позик	3055	70400000	296700000	1
Інші надходження	3095	165200000	-	1
Витрачання на оплату:				
Товарів (робіт, послуг)	3100	(57000000)	(81000000)	1
Праці	3105	(30000000)	(99000000)	1
Відрахувань на соціальні заходи	3110	(900000)	(2700000)	1
Зобов'язань з податків і зборів	3115	(7000000)	(24000000)	1
Витрачання на оплату зобов'язань з податку на прибуток	3116	(-)	(-)	-
Витрачання на оплату зобов'язань з податку на додану вартість	3117	(-)	(-)	-
Витрачання на оплату зобов'язань з інших податків і зборів	3118	(-)	(-)	-
Витрачання на оплату авансів	3135	(-)	(-)	-
Витрачання на оплату повернення авансів	3140	(-)	(-)	-
Витрачання на оплату цільових внесків	3145	(-)	(-)	-
Витрачання на оплату зобов'язань за страховими контрактами	3150	(-)	(-)	-
Витрачання фінансових установ на надання позик	3155	(-)	(-)	-
Інші витрачання	3190	(383300000)	(418200000)	1
Чистий рух коштів від операційної діяльності	3195	-96800000	31100000	1
II. Рух коштів у результаті інвестиційної діяльності				
Надходження від реалізації:				
фінансових інвестицій	3200	140900000	224400000	1
необоротних активів	3205	-	-	-
Надходження від отриманих:				
відсотків	3215	-	-	-
дивідендів	3220	-	-	-
Надходження від деривативів	3225	-	-	-
Надходження від погашення позик	3230	-	-	-
Надходження від вибуття дочірнього підприємства та іншої господарської одиниці	3235	-	-	-
Інші надходження	3250	-	-	-
Витрачання на придбання:				
фінансових інвестицій	3255	(44200000)	(256600000)	1
необоротних активів	3260	(-)	(-)	-
Виплати за деривативами	3270	(-)	(-)	-
Витрачання на надання позик	3275	(-)	(-)	-
Витрачання на придбання дочірнього підприємства та іншої господарської одиниці	3280	(-)	(-)	-
Інші платежі	3290	(-)	(-)	-
Чистий рух коштів від інвестиційної діяльності	3295	96700000	-32200000	1
III. Рух коштів у результаті фінансової діяльності				
Надходження від:				
Власного капіталу	3300	-	-	-
Отримання позик	3305	-	-	-
Надходження від продажу частки в дочірньому підприємстві	3310	-	-	-
Інші надходження	3340	-	-	-
Витрачання на:				
Викуп власних акцій	3345	(-)	(-)	-
Погашення позик	3350	-	-	-
Сплату дивідендів	3355	(-)	(-)	-
Витрачання на сплату відсотків	3360	(100000)	(1300000)	1
Витрачання на сплату заборгованості з фінансової оренди	3365	(-)	(-)	-
Витрачання на придбання частки в дочірньому підприємстві	3370	(-)	(-)	-
Витрачання на виплати неконтрольованим часткам у дочірніх підприємствах	3375	(-)	(-)	-
Інші платежі	3390	(-)	(-)	-
Чистий рух коштів від фінансової діяльності	3395	-100000	-1300000	1
Чистий рух грошових коштів за звітний період	3400	-200000	-2400000	1
Залишок коштів на початок року	3405	300000	3300000	1
Вплив зміни валютних курсів на залишок коштів	3410	-	-	-
Залишок коштів на кінець року	3415	100000	900000	1


Стаття	Код рядка	За звітний період		За аналогічний період попереднього року		Код форми звітності для надходження	Код форми звітності для видатків
		надходження	видаток	надходження	видаток	7	8
1	2	3	4	5	6	7	8
I. Рух коштів у результаті операційної діяльності							
Прибуток (збиток) від звичайної діяльності до оподаткування	3500	-	-	-	-	-	-
Коригування на:							
амортизацію необоротних активів	3505	-	X	-	X	-	-
збільшення (зменшення) забезпечень	3510	-	-	-	-	-	-
збиток (прибуток) від нереалізованих курсових різниць	3515	-	-	-	-	-	-
збиток (прибуток) від неопераційної діяльності та інших негрошових операцій	3520	-	-	-	-	-	-
Прибуток (збиток) від участі в капіталі	3521	-	-	-	-	-	-
Зміна вартості активів, які оцінюються за справедливою вартістю, та дохід (витрати) від первісного визнання	3522	-	-	-	-	-	-
Збиток (прибуток) від реалізації необоротних активів, утримуваних для продажу та груп вибуття	3523	-	-	-	-	-	-
Збиток (прибуток) від реалізації фінансових інвестицій	3524	-	-	-	-	-	-
Зменшення (відновлення) корисності необоротних активів	3526	-	-	-	-	-	-
Фінансові витрати	3540	-	-	-	-	-	-
Зменшення (збільшення) оборотних активів	3550	-	-	-	-	-	-
Збільшення (зменшення) запасів	3551	-	-	-	-	-	-
Збільшення (зменшення) поточних біологічних активів	3552	-	-	-	-	-	-
Збільшення (зменшення) дебіторської заборгованості за продукцію, товари, роботи, послуги	3553	-	-	-	-	-	-
Зменшення (збільшення) іншої поточної дебіторської заборгованості	3554	-	-	-	-	-	-
Зменшення (збільшення) витрат майбутніх періодів	3556	-	-	-	-	-	-
Зменшення (збільшення) інших оборотних активів	3557	-	-	-	-	-	-
Збільшення (зменшення) поточних зобов'язань	3560	-	-	-	-	-	-
Збільшення (зменшення) поточної кредиторської заборгованості за товари, роботи, послуги	3561	-	-	-	-	-	-
Збільшення (зменшення) поточної кредиторської заборгованості за розрахунками з бюджетом	3562	-	-	-	-	-	-
Збільшення (зменшення) поточної кредиторської заборгованості за розрахунками зі страхування	3563	-	-	-	-	-	-
Збільшення (зменшення) поточної кредиторської заборгованості за розрахунками з оплати праці	3564	-	-	-	-	-	-
Збільшення (зменшення) доходів майбутніх періодів	3566	-	-	-	-	-	-
Збільшення (зменшення) інших поточних зобов'язань	3567	-	-	-	-	-	-
Грошові кошти від операційної діяльності	3570	-	-	-	-	-	-
Сплачений податок на прибуток	3580	X	-	X	-	-	-
Сплачені відсотки	3585	X	-	X	-	-	-
Чистий рух коштів від операційної діяльності	3195	-	-	-	-	-	-
II. Рух коштів у результаті інвестиційної діяльності							
Надходження від реалізації:							
фінансових інвестицій	3200	-	X	-	X	-	-
необоротних активів	3205	-	X	-	X	-	-
Надходження від отриманих:							
відсотків	3215	-	X	-	X	-	-
дивідендів	3220	-	X	-	X	-	-
Надходження від деривативів	3225	-	X	-	X	-	-
Надходження від погашення позик	3230	-	X	-	X	-	-
Надходження від вибуття дочірнього підприємства та іншої господарської одиниці	3235	-	X	-	X	-	-
Інші надходження	3250	-	X	-	X	-	-
Витрачання на придбання:							
фінансових інвестицій	3255	X	-	X	-	-	-
необоротних активів	3260	X	-	X	-	-	-
Виплати за деривативами	3270	X	-	X	-	-	-
Витрачання на надання позик	3275	X	-	X	-	-	-
Витрачання на придбання дочірнього підприємства та іншої господарської одиниці	3280	X	-	X	-	-	-
Інші платежі	3290	X	-	X	-	-	-
Чистий рух коштів від інвестиційної діяльності	3295	-	-	-	-	-	-
III. Рух коштів у результаті фінансової діяльності							
Надходження від:							
Власного капіталу	3300	-	X	-	X	-	-
Отримання позик	3305	-	X	-	X	-	-
Надходження від продажу частки в дочірньому підприємстві	3310	-	X	-	X	-	-
Інші надходження	3340	-	X	-	X	-	-
Витрачання на:							
Викуп власних акцій	3345	X	-	X	-	-	-
Погашення позик	3350	X	-	X	-	-	-
Сплату дивідендів	3355	X	-	X	-	-	-
Витрачання на сплату відсотків	3360	X	-	X	-	-	-

Витрачання на сплату заборгованості з фінансової оренди	3365	X	-	X	-	-
Витрачання на придбання частки в дочірньому підприємстві	3370	X	-	X	-	-
Витрачання на виплати неконтрольованим часткам у дочірніх підприємствах	3375	X	-	X	-	-
Інші платежі	3390	X	-	X	-	-
Чистий рух коштів від фінансової діяльності	3395	-	-	-	-	-
Чистий рух грошових коштів за звітний період	3400	-	-	-	-	-
Залишок коштів на початок року	3405	-	X	-	X	-
Вплив зміни валютних курсів на залишок коштів	3410	-	-	-	-	-
Залишок коштів на кінець року	3415	-	-	-	-	-

Звіт про власний капітал Форма № 4

Стаття	Код рядка	Зареєстрований (пайовий) капітал	Капітал у дооцінках	Додатковий капітал	Резервний капітал	Нерозподілений прибуток (непокритий збиток)	Неоплачений капітал	Вилучений капітал	Всього	Код форми звітності
1	2	3	4	5	6	7	8	9	10	11
Залишок на початок року	4000	1765000000	-	-	4700000	1215300000	-	-	2985000000	1
Коригування:										
Зміна облікової політики	4005	-	-	-	-	-	-	-	-	-
Виправлення помилок	4010	-	-	-	-	-	-	-	-	-
Інші зміни	4090	-	-	-	-	-	-	-	-	-
Скоригований залишок на початок року	4095	1765000000	-	-	4700000	1215300000	-	-	2985000000	1
Чистий прибуток (збиток) за звітний період	4100	-	-	-	-	(487000000)	-	-	(487000000)	1
Інший сукупний дохід за звітний період	4110	-	-	-	-	-	-	-	-	-
Дооцінка (уцінка) необоротних активів	4111	-	-	-	-	-	-	-	-	-
Дооцінка (уцінка) фінансових інструментів	4112	-	-	-	-	-	-	-	-	-
Накопичені курсові різниці	4113	-	-	-	-	-	-	-	-	-
Частка іншого сукупного доходу асоційованих і спільних підприємств	4114	-	-	-	-	-	-	-	-	-
Інший сукупний дохід	4116	-	-	-	-	-	-	-	-	-
Розподіл прибутку:										
Виплати власникам (дивіденди)	4200	-	-	-	-	-	-	-	-	-
Спрямування прибутку до зареєстрованого капіталу	4205	-	-	-	-	-	-	-	-	-
Відрахування до резервного капіталу	4210	-	-	-	-	-	-	-	-	-
Сума чистого прибутку, належна до бюджету відповідно до законодавства	4215	-	-	-	-	-	-	-	-	-
Сума чистого прибутку на створення спеціальних (цільових) фондів	4220	-	-	-	-	-	-	-	-	-
Сума чистого прибутку на матеріальне заохочення	4225	-	-	-	-	-	-	-	-	-
Внески учасників:										
Внески до капіталу	4240	-	-	-	-	-	-	-	-	-
Погашення заборгованості з капіталу	4245	-	-	-	-	-	-	-	-	-
Вилучення капіталу:										
Викуп акцій (часток)	4260	-	-	-	-	-	-	-	-	-
Перепродаж викуплених акцій (часток)	4265	-	-	-	-	-	-	-	-	-
Анулювання викуплених акцій (часток)	4270	-	-	-	-	-	-	-	-	-
Вилучення частки в капіталі	4275	-	-	-	-	-	-	-	-	-
Зменшення номінальної вартості акцій	4280	-	-	-	-	-	-	-	-	-
Інші зміни в капіталі	4290	-	-	-	-	-	-	-	-	-
Придбання (продаж) неконтрольованої частки в дочірньому підприємстві	4291	-	-	-	-	-	-	-	-	-
Разом змін у капіталі	4295	-	-	-	-	(487000000)	-	-	(487000000)	1
Залишок на кінець року	4300	1765000000	-	-	4700000	728300000	-	-	2498000000	1

Відповідальна особа



Серебrenніков Денис Вікторович

(прізвище, ініціали)

Довідка про обсяг та кількість укладених та виконаних договорів з надання фінансових послуг

станом на 01.01.2021


Найменування фінансової установи або лізингодавця **ТОВ "ІНОВАЦІЙНА ФІНАНСОВА КОМПАНІЯ"**

Код ЄДРПОУ фінансової установи або лізингодавця **35392373**

№ з/п	Показник	Сума/ кількість	Вид фінансової послуги, яка є предметом договору	Вид фінансового активу (гроші, майно, боргові зобов'язання), що є предметом договору	Вид клієнта (резидент, нерезидент)	Вид клієнта (юридична, фізична особа)
1	2	3	4	5	6	7
1	Кількість договорів, зобов'язання за якими не виконані на початок звітного періоду, шт.	10	Надання коштів у позичку, в тому числі і на умовах фінансового кредиту	Гроші	Резидент	Юридична особа
2	Кількість договорів, зобов'язання за якими не виконані на початок звітного періоду, шт.	8	Надання коштів у позичку, в тому числі і на умовах фінансового кредиту	Гроші	Резидент	Фізична особа
3	Кількість договорів, зобов'язання за якими не виконані на початок звітного періоду, шт.	2	Факторинг	Боргові зобов'язання	Резидент	Юридична особа
4	Кількість виконаних (анульованих) договорів за період, шт.	1	Надання коштів у позичку, в тому числі і на умовах фінансового кредиту	Гроші	Резидент	Юридична особа
5	Кількість договорів, зобов'язання за якими не виконані на кінець звітного періоду, шт.	9	Надання коштів у позичку, в тому числі і на умовах фінансового кредиту	Гроші	Резидент	Юридична особа
6	Кількість договорів, зобов'язання за якими не виконані на кінець звітного періоду, шт.	8	Надання коштів у позичку, в тому числі і на умовах фінансового кредиту	Гроші	Резидент	Фізична особа
7	Кількість договорів, зобов'язання за якими не виконані на кінець звітного періоду, шт.	2	Факторинг	Боргові зобов'язання	Резидент	Юридична особа

Відповідальна особа

Серебренніков Денис Вікторович
(прізвище, ініціали)




Дані про вартість активів, щодо яких лізингодавцем укладені договори фінансового лізингу та про джерела фінансування нових договорів фінансового лізингу

станом на 01.01.2021

ТОВ "ФК "ІНОВАЦІЙНА ФІНАНСОВА КОМПАНІЯ"
(найменування лізингодавця)

35392373
(код лізингодавця за ЄДРПОУ)

№ з/п	Показник	Сума	Вид активу	Джерело фінансування	Галузь економічної діяльності	Строки погашення
1	2	3	4	5	6	7
1	-	-	-	-	-	-



Відповідальна особа

Серебренніков Денис Вікторович
(прізвище, ініціали)

Дані про обсяг і кількість укладених та виконаних договорів фінансового лізингу

станом на 01.01.2021 року

ТОВ "ФК "ІНОВАЦІЙНА ФІНАНСОВА КОМПАНІЯ"

(найменування лізингодавця)

35392373

(код лізингодавця за ЄДРПОУ)

№ з/п	Показник	Кількість/ Сума	Вид клієнта/установи	Код резидентності
1	2	3	4	5
1	-	-	-	-

Відповідальна особа



Серебренников Денис Вікторович
(прізвище, ініціали)


**Дані про укладені та виконані договори факторингу,
інформація про рух обсягу дебіторської заборгованості, набутої за договорами факторингу**

Найменування фінансової установи **ТОВ "ФК "ІНОВАЦІЙНА ФІНАНСОВА КОМПАНІЯ"**

Код ЄДРПОУ фінансової установи **35392373**

станом на **01.01.2021**

№ з/п	Показники	Сума/ Кількість	Вид клієнта фінансової компанії	Код резидентності клієнта фінансової компанії	Вид факторингу	Код галузі економічної діяльності клієнта фінансової компанії	Тип боржника
1	2	3	4	5	6	7	8
1	Кількість договорів, укладених за звітний період	-	6	1	Наввна вимога	023	Розріз відсутній
2	Сума договорів, укладених за звітний період	-	6	1	Наввна вимога	023	Розріз відсутній
3	Загальна сума вимог за договорами, укладеними за звітний період	-	6	1	Наввна вимога	023	Юридична особа
4	Кількість договорів, виконаних за звітний період	-	6	1	Наввна вимога	023	Розріз відсутній
5	Сума вимог за договорами станом на початок періоду	258900000	#	1	Розріз відсутній	#	Фізична особа
6	Сума вимог за договорами станом на початок періоду	620100000	#	1	Розріз відсутній	#	Юридична особа
7	Сума вимог за договорами, придбаними за звітний період	-	#	1	Розріз відсутній	#	Юридична особа
8	Сума вимог за договорами, погашеними за звітний період	195000000	#	1	Розріз відсутній	#	Юридична особа
9	Сума вимог за договорами, погашеними за звітний період	-	#	1	Розріз відсутній	#	Фізична особа
10	Сума резервів, сформованих за звітний період	400000	#	1	Розріз відсутній	#	Юридична особа
11	Сума резервів, сформованих за звітний період	100000	#	1	Розріз відсутній	#	Фізична особа
12	Сума інших змін дебіторської заборгованості за звітний період	700000	#	1	Розріз відсутній	#	Фізична особа
13	Сума інших змін дебіторської заборгованості за звітний період	2500000	#	1	Розріз відсутній	#	Юридична особа
14	Сума нарахованої пені/штрафів за звітний період	600000	#	1	Розріз відсутній	#	Юридична особа
15	Сума вимог за договорами станом на кінець періоду	603300000	#	1	Розріз відсутній	#	Юридична особа
16	Сума вимог за договорами станом на кінець періоду	259500000	#	1	Розріз відсутній	#	Фізична особа



Відповідальна особа

Серебренніков Денис Вікторович
(прізвище, ініціали)

Дані про укладені та виконані договори з надання коштів у позичку, в тому числі і на умовах фінансового кредиту, інформація про рух обсягу дебіторської заборгованості за виданими кредитами/позиками

Найменування фінансової установи ТОВ "ІНОВАЦІЙНА ФІНАНСОВА КОМПАНІЯ"

Ідентифікаційний код за ЄДРПОУ фінансової установи 35392373


станом на 01.01.2021 року

№ з/п	Показник	Сума/Кількість	Тип клієнта	Код резидентності	Спосіб укладення договору	Нааявність кредитних посередників	Вид наданих ресурсів	Термін економічної діяльності	Строк погашення	Вид кредитів за цільовим спрямуванням
1	2	3	4	5	6	7	8	9	10	11
1	Кількість договорів, виконаних за звітний період	1	1	1	3 безпосереднім контактом сторін	Розріз відеутній	Кредит	Інше	Більше 3 років	Розріз відеутній
2	Сума вимог за договорами станом на початок періоду	4020000	3	1	Розріз відеутній	Розріз відеутній	Розріз відеутній	Розріз відеутній	Розріз відеутній	Споживчі кредити
3	Сума вимог за договорами станом на початок періоду	5665200000	1	1	Розріз відеутній	Розріз відеутній	Розріз відеутній	Розріз відеутній	Розріз відеутній	Розріз відеутній
4	Сума вимог за договорами станом на початок періоду	1010300000	2	1	Розріз відеутній	Розріз відеутній	Розріз відеутній	Розріз відеутній	Розріз відеутній	Розріз відеутній
5	Сума вимог за договорами станом на початок періоду	1387800000	3	1	Розріз відеутній	Розріз відеутній	Розріз відеутній	Розріз відеутній	Розріз відеутній	Інші кредити
6	Сума погашених кредитів/позик за звітний період	6600000	3	1	Розріз відеутній	Розріз відеутній	Розріз відеутній	Розріз відеутній	Розріз відеутній	Інші кредити
7	Сума погашених кредитів/позик за звітний період	395500000	1	1	Розріз відеутній	Розріз відеутній	Розріз відеутній	Розріз відеутній	Розріз відеутній	Розріз відеутній
8	Сума резервів, сформованих за звітний період	-	3	1	Розріз відеутній	Розріз відеутній	Розріз відеутній	Розріз відеутній	Розріз відеутній	Споживчі кредити
9	Сума резервів, сформованих за звітний період	16300000	1	1	Розріз відеутній	Розріз відеутній	Розріз відеутній	Розріз відеутній	Розріз відеутній	Розріз відеутній
10	Сума резервів, сформованих за звітний період	700000	2	1	Розріз відеутній	Розріз відеутній	Розріз відеутній	Розріз відеутній	Розріз відеутній	Розріз відеутній
11	Сума резервів, сформованих за звітний період	600000	3	1	Розріз відеутній	Розріз відеутній	Розріз відеутній	Розріз відеутній	Розріз відеутній	Інші кредити
12	Сума інших змін дебіторської заборгованості за звітний період	82000000	1	1	Розріз відеутній	Розріз відеутній	Розріз відеутній	Розріз відеутній	Розріз відеутній	Розріз відеутній
13	Сума інших змін дебіторської заборгованості за звітний період	24100000	2	1	Розріз відеутній	Розріз відеутній	Розріз відеутній	Розріз відеутній	Розріз відеутній	Розріз відеутній
14	Сума інших змін дебіторської заборгованості за звітний період	-500300000	3	1	Розріз відеутній	Розріз відеутній	Розріз відеутній	Розріз відеутній	Розріз відеутній	Інші кредити
15	Сума інших змін дебіторської заборгованості за звітний період	-1600000	3	1	Розріз відеутній	Розріз відеутній	Розріз відеутній	Розріз відеутній	Розріз відеутній	Споживчі кредити
16	Сума нарахованих процентів за звітний період	1800000	3	1	Розріз відеутній	Розріз відеутній	Розріз відеутній	Розріз відеутній	Розріз відеутній	Споживчі кредити
17	Сума нарахованих процентів за звітний період	132600000	1	1	Розріз відеутній	Розріз відеутній	Розріз відеутній	Розріз відеутній	Розріз відеутній	Розріз відеутній
18	Сума нарахованих процентів за звітний період	14500000	2	1	Розріз відеутній	Розріз відеутній	Розріз відеутній	Розріз відеутній	Розріз відеутній	Розріз відеутній
19	Сума нарахованих процентів за звітний період	30400000	3	1	Розріз відеутній	Розріз відеутній	Розріз відеутній	Розріз відеутній	Розріз відеутній	Інші кредити
20	Сума вимог за договорами станом на кінець періоду	40400000	3	1	Розріз відеутній	Розріз відеутній	Розріз відеутній	Розріз відеутній	Розріз відеутній	Споживчі кредити

21	Сума вимог за договорами станом на кінець періоду	5468000000	1	1	Розріз відсутній	Розріз відсутній	Розріз відсутній	Розріз відсутній	Розріз відсутній
22	Сума вимог за договорами станом на кінець періоду	1048200000	2	1	Розріз відсутній	Розріз відсутній	Розріз відсутній	Розріз відсутній	Розріз відсутній
23	Сума вимог за договорами станом на кінець періоду	910700000	3	1	Розріз відсутній	Розріз відсутній	Розріз відсутній	Розріз відсутній	Інші кредити

Відповідальна особа

Серебренніков Денис Вікторович
(прізвище, ініціали)



**Дані про структуру основного капіталу
та активи фінансової установи**

Найменування фінансової установи ТОВ "ФК "ІНОВАЦІЙНА ФІНАНСОВА КОМПАНІЯ"

Ідентифікаційний код за ЄДРПОУ фінансової установи 35392373

станом на 01.01.2021 року

Найменування	Номер рядка	Вартість
1	2	3
Балансова вартість цінних паперів, що не перебувають в біржовому списку	010	4281100000
Векселі придбані та одержані, а також похідні цінні папери в розмірі 75 відсотків їх балансової вартості	020	-
Дебіторська заборгованість, яка виникла не в результаті надання фінансових послуг	030	3958800000
Балансова вартість наявних у структурі власності фінансової компанії конструкцій щодо взаємного контролю (зустрічні довгострокові інвестиції) однієї особи над іншою	040	-
Інші фінансові інвестиції фінансової компанії у розмірі 10 і більше відсотків власного капіталу	050	921400000
Статутний капітал	100	1765000000
Додатковий капітал	110	-
Резервний капітал	120	4700000
Нерозподілений прибуток (непокритий збиток)	130	506700000
Неоплачений капітал	140	-
Субординований борг	150	6900600000
Субординований борг від юридичних осіб	151	-
Субординований борг від юридичних осіб - учасників фінансової установи	152	6900600000
Субординований борг від фізичних осіб - учасників фінансової установи	153	-
Субординований капітал	160	6900600000
Невиконані на кінець звітного кварталу зобов'язання щодо фінансування клієнтів (гарантії, поручительства, безвідкличні зобов'язання з кредитування) (для фінансових компаній групи Б)	170	-
Інші поточні зобов'язання зі строком погашення до 31 дня (для фінансових компаній групи Б)	180	-
Вартість активів (1 група ризику)	210	-
Грошові кошти в касі та в дорозі (1 група ризику)	211	-
Грошові кошти на поточних та/або депозитних рахунках (зі строком погашення до 31 дня) (1 група ризику)	212	-
Державні цінні папери та доходи, нараховані за ними (1 група ризику)	213	-
Активи, забезпечені державними гарантіями, та доходи, нараховані за ними (1 група ризику)	214	-
Відкличні зобов'язання з кредитування, які надані клієнтам (1 група ризику)	215	-
Вартість активів (2 група ризику)	220	-
Грошові кошти на поточних та/або депозитних рахунках (зі строком погашення до 31 дня) (2 група ризику)	221	-
Банківські метали, в тому числі поточні та вкладні (депозитні) рахунки в банківських металах (2 група ризику)	222	-
Цінні папери українських емітентів, які перебувають у біржовому реєстрі хоча б однієї з фондових бірж України (2 група ризику)	223	-
Цінні папери іноземних емітентів (2 група ризику)	224	-
Іпотечні облігації, які перебувають у біржовому списку, що емітовані фінансовою компанією, більше ніж 50 % яких належить державі або державним банкам (2 група ризику)	225	-
Іпотечні кредити, що включені до складу іпотечного покриття іпотечних облігацій, емітованих фінансовою компанією, більше ніж 50 % яких належить державі або державним банкам (2 група ризику)	226	-
Права грошової вимоги до боржників за операціями кредитування (надання позик), факторингу, фінансового лізингу (зі строком погашення до 31 дня) (2 група ризику)	227	-
Вартість активів (3 група ризику)	230	-
Грошові кошти на поточних та/або депозитних рахунках (зі строком погашення до 31 дня) (3 група ризику)	231	-
Векселі придбані та одержані, якщо емітовані векселедавцем, цінні папери якого перебувають у біржовому реєстрі принаймні однієї з фондових бірж України (3 група ризику)	232	-
Цінні папери українських емітентів, які перебувають у біржовому списку хоча б однієї з фондових бірж України (3 група ризику)	233	-

Права грошової вимоги до боржників за операціями кредитування (надання позик), факторингу, фінансового лізингу (зі строком погашення до 31 дня) (3 група ризику)	234	-
Права грошової вимоги до боржників, за якими немає порушення режиму сплати (3 група ризику)	235	-
Вартість активів (4 група ризику)	240	-
Кошти на поточних рахунках та депозити в банках, віднесені до категорії неплатоспроможних, та доходи, нараховані за ними (4 група ризику)	241	-
Цінні папери українських емітентів, що не перебувають у біржовому реєстрі хоча б однієї з фондових бірж України, та інші корпоративні права (4 група ризику)	242	-
Векселі придбані та одержані, якщо емітовані векселедавцем, цінні папери якого не перебувають у біржовому списку принаймні однієї з фондових бірж України (4 група ризику)	243	-
Права грошової вимоги до боржників, за якими порушення режиму сплати не перевищує 60 календарних днів (4 група ризику)	244	-
Зобов'язання за всіма видами наданих гарантій, поручительств (4 група ризику)	245	-
Безвідкличні зобов'язання з кредитування, які надані клієнтам (4 група ризику)	246	-
Сума капітальних інвестицій, залишкова вартість основних засобів, нематеріальних активів та інших необоротних активів (4 група ризику)	247	-
Дебіторська заборгованість, яка виникла не в результаті надання фінансових послуг (4 група ризику)	248	-
Активи, які не увійшли до інших груп активів (4 група ризику)	249	-
Вартість активів (5 група ризику)	250	-

Відповідальна особа



Серебрянников Д.В.
(прізвище, ініціали)

Дані фінансової звітності

станом на 01.01.2021 року

Підприємство ТОВ "ФК "ІНОВАЦІЙНА ФІНАНСОВА КОМПАНІЯ"

(найменування)

Баланс (Звіт про фінансовий стан) Форма № 1

Середня кількість працівників

4

Код форми звітності

1

А К Т И В	Код рядка	На початок звітного періоду	На кінець звітного періоду	Код форми звітності
1	2	3	4	5
I. Необоротні активи				
Нематеріальні активи	1000	-	-	-
первісна вартість	1001	-	-	-
накопичена амортизація	1002	-	-	-
Незавершені капітальні інвестиції	1005	-	-	-
Основні засоби	1010	15000000	5000000	1
первісна вартість	1011	58200000	58200000	1
знос	1012	43200000	53200000	1
Інвестиційна нерухомість	1015	-	-	-
первісна вартість інвестиційної нерухомості	1016	-	-	-
знос інвестиційної нерухомості	1017	-	-	-
Довгострокові біологічні активи	1020	-	-	-
первісна вартість довгострокових біологічних активів	1021	-	-	-
накопичена амортизація довгострокових біологічних активів	1022	-	-	-
Довгострокові фінансові інвестиції, які обліковуються за методом участі в капіталі інших підприємств (Стандарт 1) / Довгострокові фінансові інвестиції (Стандарт 25)	1030	-	-	-
інші фінансові інвестиції	1035	-	-	-
Довгострокова дебіторська заборгованість	1040	-	1999200000	1
Відстрочені податкові активи	1045	-	-	-
Гудвіл	1050	-	-	-
Відстрочені аквізиторські витрати	1060	-	-	-
Залишок коштів у централізованих страхових резервних фондах	1065	-	-	-
Інші необоротні активи	1090	-	-	-
Усього за розділом I	1095	15000000	2004200000	1
II. Оборотні активи				
Запаси	1100	-	-	-
Виробничі запаси	1101	-	-	-
Незавершене виробництво	1102	-	-	-
Готова продукція / Готова продукція, що належить до запасів (Стандарт 25)	1103	-	-	-
Товари	1104	-	-	-
Поточні біологічні активи	1110	-	-	-
Депозити перестраховування	1115	-	-	-
Векселі одержані	1120	-	-	-
Дебіторська заборгованість за продукцію, товари, роботи, послуги	1125	1432600000	1573000000	1
Дебіторська заборгованість за розрахунками:				
за виданими авансами	1130	-	-	-
з бюджетом	1135	100000	100000	1
у тому числі з податку на прибуток	1136	-	-	-
дебіторська заборгованість за розрахунками з нарахованих доходів	1140	-	-	-
дебіторська заборгованість за розрахунками з внутрішніх розрахунків	1145	-	-	-
Інша поточна дебіторська заборгованість (Стандарт 1) / поточна дебіторська заборгованість (Стандарт 25)	1155	11704900000	8716700000	1
Поточні фінансові інвестиції	1160	5433300000	5202500000	1
Гроші та їх еквіваленти	1165	300000	100000	1
Готівка	1166	-	-	-
Рахунки в банках	1167	300000	100000	1
Витрати майбутніх періодів	1170	-	-	-
Частка перестраховика у страхових резервах	1180	-	-	-
у тому числі в:				
резервах довгострокових зобов'язань	1181	-	-	-
резервах збитків або резервах належних виплат	1182	-	-	-
резервах незароблених премій	1183	-	-	-
інших страхових резервах	1184	-	-	-
Інші оборотні активи	1190	-	-	-
Усього за розділом II	1195	18571200000	15492400000	1
III. Необоротні активи, утримувані для продажу, та групи вибуття	1200	-	-	-
Баланс	1300	18586200000	17496600000	1

Пасив	Код рядка	На початок звітного періоду	На кінець звітного періоду	Код форми звітності
1	2	3	4	5
I. Власний капітал				
Зареєстрований (пайовий) капітал (Стандарт 1)/капітал (Стандарт 25)	1400	1765000000	1765000000	1
Внески до незареєстрованого статутного капіталу	1401	-	-	-
Капітал у дооцінках	1405	-	-	-
Додатковий капітал	1410	-	-	-
Емісійний дохід	1411	-	-	-
Накопичені курсові різниці	1412	-	-	-
Резервний капітал	1415	4700000	4700000	1
Нерозподілений прибуток (непокритий збиток)	1420	1215300000	506700000	1
Неоплачений капітал	1425	(-)	(-)	-
Вилучений капітал	1430	(-)	(-)	-
Інші резерви	1435	-	-	-
Усього за розділом I	1495	2985000000	2276400000	1
II. Довгострокові зобов'язання і забезпечення				
Відстрочені податкові зобов'язання	1500	-	-	-
Пенсійні зобов'язання	1505	-	-	-
Довгострокові кредити банків	1510	-	-	-
Інші довгострокові зобов'язання	1515	13815400000	14761500000	1
Довгострокові забезпечення	1520	-	-	-
Довгострокові забезпечення витрат персоналу	1521	-	-	-
Цільове фінансування	1525	-	-	-
Благодійна допомога	1526	-	-	-
Страхові резерви	1530	-	-	-
у тому числі:				
резерв довгострокових зобов'язань	1531	-	-	-
резерв збитків або резерв належних виплат	1532	-	-	-
резерв незароблених премій	1533	-	-	-
інші страхові резерви	1534	-	-	-
Інвестиційні контракти	1535	-	-	-
Призовий фонд	1540	-	-	-
Резерв на виплату джек-поту	1545	-	-	-
Усього довгострокових зобов'язань і забезпечення (Стандарт I) / довгострокові зобов'язання, цілове фінансування та забезпечення (Стандарт 25)	1595	13815400000	14761500000	1
III. Поточні зобов'язання і забезпечення				
Короткострокові кредити банків	1600	-	-	-
Векселі видані	1605	-	-	-
Поточна кредиторська заборгованість за:				
довгостроковими зобов'язаннями	1610	1200000	-	1
товари, роботи, послуги	1615	4500000	5500000	1
розрахунками з бюджетом	1620	-	-	1
у тому числі з податку на прибуток	1621	-	-	-
розрахунками зі страхування	1625	-	-	-
розрахунками з оплати праці	1630	-	-	-
поточна кредиторська заборгованість за одержаними авансами	1635	-	-	-
поточна кредиторська заборгованість за розрахунками з учасниками	1640	-	-	-
поточна кредиторська заборгованість із внутрішніх розрахунків	1645	-	100000	1
поточна кредиторська заборгованість за страховою діяльністю	1650	-	-	-
Поточні забезпечення	1660	-	-	-
Доходи майбутніх періодів	1665	-	-	-
Відстрочені комісійні доходи від перестраховиків	1670	-	-	-
Інші поточні зобов'язання	1690	1780100000	4531000000	1
Усього за розділом III	1695	1785800000	4587000000	1
IV. Зобов'язання, пов'язані з необоротними активами, утримуваними для продажу, та групами вибуття	1700	-	-	-
V. Чиста вартість активів недержавного пенсійного фонду	1800	-	-	-
Баланс	1900	18586200000	17496600000	1

Звіт про фінансові результати (Звіт про сукупний дохід) Форма № 2
I. ФІНАНСОВІ РЕЗУЛЬТАТИ

Стаття	Код рядка	За звітний період	За аналогічний період попереднього року	Код форми звітності
1	2	3	4	5
Чистий дохід від реалізації продукції (товарів, робіт, послуг)	2000	8524000000	9210000000	1
Чисті зароблені страхові премії	2010	-	-	-
Премії підписані, валова сума	2011	-	-	-
Премії, передані у перестраховування	2012	-	-	-
Зміна резерву незароблених премій, валова сума	2013	-	-	-
Зміна частки перестраховиків у резерві незароблених премій	2014	-	-	-
Собівартість реалізованої продукції (товарів, робіт, послуг)	2050	(-)	(-)	-
Чисті понесені збитки за страховими виплатами	2070	-	-	-
Валовий:				
прибуток	2090	8524000000	9210000000	1
збиток	2095	(-)	(-)	-
Дохід (витрати) від зміни у резервах довгострокових зобов'язань	2105	-	-	-
Дохід (витрати) від зміни інших страхових резервів	2110	-	-	-

Зміна інших страхових резервів, валова сума	2111	-	-	-
Зміна частки перестраховиків в інших страхових резервах	2112	-	-	-
Інші операційні доходи	2120	-	-	-
Дохід від зміни вартості активів, які оцінюються за справедливою вартістю	2121	-	-	-
Дохід від первісного визнання біологічних активів і сільськогосподарської продукції	2122	-	-	-
Дохід від використання коштів, вивільнених від оподаткування	2123	-	-	-
Адміністративні витрати	2130	(28700000)	(39500000)	1
Витрати на збут	2150	(-)	(-)	-
Інші операційні витрати	2180	(-)	(-)	-
Витрати від зміни вартості активів, які оцінюються за справедливою вартістю	2181	-	-	-
Витрати від первісного визнання біологічних активів і сільськогосподарської продукції	2182	-	-	-
Фінансовий результат від операційної діяльності:				
прибуток	2190	823700000	881500000	1
збиток	2195	(-)	(-)	-
Доход від участі в капіталі	2200	-	-	-
Інші фінансові доходи	2220	650000000	8900000	1
Інші доходи	2240/ 2160	1073800000	1400200000	1
Дохід від благодійної допомоги	2241	-	-	-
Фінансові витрати	2250	(2016000000)	(1308100000)	1
Втрати від участі в капіталі	2255	(-)	(-)	-
Інші витрати	2270/ 2165	(1240100000)	(1740400000)	1
Прибуток (збиток) від впливу інфляції на монетарні статті	2275	-	-	-
Разом доходи	2280	-	-	-
Разом витрати	2285	-	-	-
Фінансовий результат до оподаткування (прибуток) (Стандарт 1) /фінансовий результат до оподаткування (Стандарт 25)	2290	-	-	-
збиток	2295	(708600000)	(757900000)	1
Витрати (дохід) з податку на прибуток (Стандарт 1) /податок на прибуток (Стандарт 25)	2300	-	-	-
Прибуток (збиток) від припиненої діяльності після оподаткування	2305	-	-	-
Витрати (доходи) які зменшують (збільшують) фінансовий результат після оподаткування	2310	-	-	-
Чистий фінансовий результат (прибуток) (Стандарт 1) /чистий прибуток (збиток) (Стандарт 25)	2350	-	-	-
збиток	2355	(708600000)	(757900000)	1

II. СУКУПНИЙ ДОХІД

Стаття	Код рядка	За звітний період	За аналогічний період попереднього року	Код форми звітності
1	2	3	4	5
Дооцінка (уцінка) необоротних активів	2400	-	-	-
Дооцінка (уцінка) фінансових інструментів	2405	-	-	-
Накопичені курсові різниці	2410	-	-	-
Частка іншого сукупного доходу асоційованих та спільних підприємств	2415	-	-	-
Інший сукупний дохід	2445	-	-	-
Інший сукупний дохід до оподаткування	2450	-	-	-
Податок на прибуток, пов'язаний з іншим сукупним доходом	2455	-	-	-
Інший сукупний дохід після оподаткування	2460	-	-	-
Сукупний дохід (сума рядків 2350, 2355 та 2460)	2465	(708600000)	(757900000)	1

III. ЕЛЕМЕНТИ ОПЕРАЦІЙНИХ ВИТРАТ

Назва статті	Код рядка	За звітний період	За аналогічний період попереднього року	Код форми звітності
1	2	3	4	5
Матеріальні затрати	2500	-	-	-
Витрати на оплату праці	2505	3700000	16300000	1
Відрахування на соціальні заходи	2510	900000	3600000	1
Амортизація	2515	10000000	10000000	1
Інші операційні витрати	2520	14100000	9600000	1
Разом	2550	28700000	39500000	1

IV. РОЗРАХУНОК ПОКАЗНИКІВ ПРИБУТКОВОСТІ АКЦІЙ

Назва статті	Код рядка	За звітний період	За аналогічний період попереднього року	Код форми звітності
1	2	3	4	5
Середньорічна кількість простих акцій	2600	-	-	-
Скоригована середньорічна кількість простих акцій	2605	-	-	-
Чистий прибуток (збиток) на одну просту акцію	2610	-	-	-
Скоригований чистий прибуток (збиток) на одну просту акцію	2615	-	-	-
Дивіденди на одну просту акцію	2650	-	-	-

Звіт про рух грошових коштів (за прямим методом) Форма № 3

Стаття	Код рядка	За звітний період	За аналогічний період попереднього року	Код форми звітності
1	2	3	4	5
I. Рух коштів у результаті операційної діяльності				
Надходження від:				
Реалізації продукції (товарів, робіт, послуг)	3000	100500000	175600000	1
Повернення податків і зборів	3005	-	-	-
у тому числі податку на додану вартість	3006	-	-	-
Цільового фінансування	3010	-	-	-
Надходження від отримання субсидій, дотацій	3011	-	-	-
Надходження авансів від покупців і замовників	3015	-	-	-
Надходження від повернення авансів	3020	-	-	-
Надходження від відсотків за залишками коштів на поточних рахунках	3025	-	100000	1
Надходження від боржників неустойки (штрафів, пені)	3035	-	-	-
Надходження від операційної оренди	3040	-	-	-
Надходження від отримання роялті, авторських винагород	3045	-	-	-
Надходження від страхових премій	3050	-	-	-
Надходження фінансових установ від повернення позик	3055	452700000	296700000	1
Інші надходження	3095	795200000	-	1
Витрачання на оплату:				
Товарів (робіт, послуг)	3100	(5800000)	(11200000)	1
Праці	3105	(3000000)	(13100000)	1
Відрахувань на соціальні заходи	3110	(900000)	(3600000)	1
Зобов'язань з податків і зборів	3115	(700000)	(3200000)	1
Витрачання на оплату зобов'язань з податку на прибуток	3116	(-)	(-)	-
Витрачання на оплату зобов'язань з податку на додану вартість	3117	(-)	(-)	-
Витрачання на оплату зобов'язань з інших податків і зборів	3118	(-)	(-)	-
Витрачання на оплату авансів	3135	(-)	(-)	-
Витрачання на оплату повернення авансів	3140	(-)	(-)	-
Витрачання на оплату цільових внесків	3145	(-)	(-)	-
Витрачання на оплату зобов'язань за страховими контрактами	3150	(-)	(-)	-
Витрачання фінансових установ на надання позик	3155	(-)	(-)	-
Інші витрачання	3190	(202450000)	(418200000)	1
Чистий рух коштів від операційної діяльності	3195	-686500000	23100000	1
II. Рух коштів у результаті інвестиційної діяльності				
Надходження від реалізації:				
фінансових інвестицій	3200	829400000	325100000	1
необоротних активів	3205	-	-	-
Надходження від отриманих:				
відсотків	3215	-	-	-
дивідендів	3220	-	-	-
Надходження від деривативів	3225	-	-	-
Надходження від погашення позик	3230	-	-	-
Надходження від вибуття дочірнього підприємства та іншої господарської одиниці	3235	-	-	-
Інші надходження	3250	-	-	-
Витрачання на придбання:				
фінансових інвестицій	3255	(141700000)	(349800000)	1
необоротних активів	3260	(-)	(-)	-
Виплати за деривативами	3270	(-)	(-)	-
Витрачання на надання позик	3275	(-)	(-)	-
Витрачання на придбання дочірнього підприємства та іншої господарської одиниці	3280	(-)	(-)	-
Інші платежі	3290	(-)	(-)	-
Чистий рух коштів від інвестиційної діяльності	3295	687700000	-24700000	1
III. Рух коштів у результаті фінансової діяльності				
Надходження від:				
Власного капіталу	3300	-	-	-
Отримання позик	3305	-	-	-
Надходження від продажу частки в дочірньому підприємстві	3310	-	-	-
Інші надходження	3340	-	-	-
Витрачання на:				
Викуп власних акцій	3345	(-)	(-)	-
Погашення позик	3350	1200000	-	1
Сплату дивідендів	3355	(-)	(-)	-
Витрачання на сплату відсотків	3360	(200000)	(1400000)	1
Витрачання на сплату заборгованості з фінансової оренди	3365	(-)	(-)	-
Витрачання на придбання частки в дочірньому підприємстві	3370	(-)	(-)	-
Витрачання на виплати неконтрольованим часткам у дочірніх підприємствах	3375	(-)	(-)	-
Інші платежі	3390	(-)	(-)	-
Чистий рух коштів від фінансової діяльності	3395	-1400000	-1400000	1
Чистий рух грошових коштів за звітний період	3400	-200000	-3000000	1
Залишок коштів на початок року	3405	300000	3300000	1
Вплив зміни валютних курсів на залишок коштів	3410	-	-	-
Залишок коштів на кінець року	3415	100000	300000	1

Звіт про рух грошових коштів (за непрямим методом) Форма № 3-н


Стаття	Код рядка	За звітний період		За аналогічний період попереднього року		Код форми звітності для надходження	Код форми звітності для витратків
		надходження	витаток	надходження	витаток		
1	2	3	4	5	6	7	8
I. Рух коштів у результаті операційної діяльності							
Прибуток (збиток) від звичайної діяльності до оподаткування	3500	-	-	-	-	-	-
Коригування на:							
амортизацію необоротних активів	3505	-	X	-	X	-	-
збільшення (зменшення) забезпечень	3510	-	-	-	-	-	-
збиток (прибуток) від нереалізованих курсових різниць	3515	-	-	-	-	-	-
збиток (прибуток) від неопераційної діяльності та інших негрошових операцій	3520	-	-	-	-	-	-
Прибуток (збиток) від участі в капіталі	3521	-	-	-	-	-	-
Зміна вартості активів, які оцінюються за справедливою вартістю, та дохід (витрати) від первісного визнання	3522	-	-	-	-	-	-
Збиток (прибуток) від реалізації необоротних активів, утримуваних для продажу та груп вибуття	3523	-	-	-	-	-	-
Збиток (прибуток) від реалізації фінансових інвестицій	3524	-	-	-	-	-	-
Зменшення (відновлення) корисності необоротних активів	3526	-	-	-	-	-	-
Фінансові витрати	3540	-	-	-	-	-	-
Зменшення (збільшення) оборотних активів	3550	-	-	-	-	-	-
Збільшення (зменшення) запасів	3551	-	-	-	-	-	-
Збільшення (зменшення) поточних біологічних активів	3552	-	-	-	-	-	-
Збільшення (зменшення) дебіторської заборгованості за продукцію, товари, роботи, послуги	3553	-	-	-	-	-	-
Зменшення (збільшення) іншої поточної дебіторської заборгованості	3554	-	-	-	-	-	-
Зменшення (збільшення) витрат майбутніх періодів	3556	-	-	-	-	-	-
Зменшення (збільшення) інших оборотних активів	3557	-	-	-	-	-	-
Збільшення (зменшення) поточних зобов'язань	3560	-	-	-	-	-	-
Збільшення (зменшення) поточної кредиторської заборгованості за товари, роботи, послуги	3561	-	-	-	-	-	-
Збільшення (зменшення) поточної кредиторської заборгованості за розрахунками з бюджетом	3562	-	-	-	-	-	-
Збільшення (зменшення) поточної кредиторської заборгованості за розрахунками зі страхування	3563	-	-	-	-	-	-
Збільшення (зменшення) поточної кредиторської заборгованості за розрахунками з оплати праці	3564	-	-	-	-	-	-
Збільшення (зменшення) доходів майбутніх періодів	3566	-	-	-	-	-	-
Збільшення (зменшення) інших поточних зобов'язань	3567	-	-	-	-	-	-
Грошові кошти від операційної діяльності	3570	-	-	-	-	-	-
Сплачений податок на прибуток	3580	X	-	X	-	-	-
Сплачені відсотки	3585	X	-	X	-	-	-
Чистий рух коштів від операційної діяльності	3195	-	-	-	-	-	-
II. Рух коштів у результаті інвестиційної діяльності							
Надходження від реалізації:							
фінансових інвестицій	3200	-	X	-	X	-	-
необоротних активів	3205	-	X	-	X	-	-
Надходження від отриманих:							
відсотків	3215	-	X	-	X	-	-
дивідендів	3220	-	X	-	X	-	-
Надходження від деривативів	3225	-	X	-	X	-	-
Надходження від погашення позик	3230	-	X	-	X	-	-
Надходження від вибуття дочірнього підприємства та іншої господарської одиниці	3235	-	X	-	X	-	-
Інші надходження	3250	-	X	-	X	-	-
Витрачання на придбання:							
фінансових інвестицій	3255	X	-	X	-	-	-
необоротних активів	3260	X	-	X	-	-	-
Виплати за деривативами	3270	X	-	X	-	-	-
Витрачання на надання позик	3275	X	-	X	-	-	-
Витрачання на придбання дочірнього підприємства та іншої господарської одиниці	3280	X	-	X	-	-	-
Інші платежі	3290	X	-	X	-	-	-
Чистий рух коштів від інвестиційної діяльності	3295	-	-	-	-	-	-
III. Рух коштів у результаті фінансової діяльності							
Надходження від:							
Власного капіталу	3300	-	X	-	X	-	-
Отримання позик	3305	-	X	-	X	-	-
Надходження від продажу частки в дочірньому підприємстві	3310	-	X	-	X	-	-
Інші надходження	3340	-	X	-	X	-	-
Витрачання на:							
Викуп власних акцій	3345	X	-	X	-	-	-
Погашення позик	3350	X	-	X	-	-	-
Сплату дивідендів	3355	X	-	X	-	-	-
Витрачання на сплату відсотків	3360	X	-	X	-	-	-

Витрачання на сплату заборгованості з фінансової оренди	3365	X	-	X	-	-
Витрачання на придбання частки в дочірньому підприємстві	3370	X	-	X	-	-
Витрачання на виплати неконтрольованим часткам у дочірніх підприємствах	3375	X	-	X	-	-
Інші платежі	3390	X	-	X	-	-
Чистий рух коштів від фінансової діяльності	3395	-	-	-	-	-
Чистий рух грошових коштів за звітний період	3400	-	-	-	-	-
Залишок коштів на початок року	3405	-	X	-	X	-
Вплив зміни валютних курсів на залишок коштів	3410	-	-	-	-	-
Залишок коштів на кінець року	3415	-	-	-	-	-

Звіт про власний капітал Форма № 4

Стаття	Код рядка	Зареєстрований (пайовий) капітал	Капітал у дооцінках	Додатковий капітал	Резервний капітал	Нерозподілений прибуток (непокритий збиток)	Неоплачений капітал	Вилучений капітал	Всього	Код форми звітності
1	2	3	4	5	6	7	8	9	10	11
Залишок на початок року	4000	1765000000	-	-	4700000	1215300000	-	-	2985000000	1
Коригування:										
Зміна облікової політики	4005	-	-	-	-	-	-	-	-	-
Виправлення помилок	4010	-	-	-	-	-	-	-	-	-
Інші зміни	4090	-	-	-	-	-	-	-	-	-
Скоригований залишок на початок року	4095	1765000000	-	-	4700000	1215300000	-	-	2985000000	1
Чистий прибуток (збиток) за звітний період	4100	-	-	-	-	(708600000)	-	-	(708600000)	1
Інший сукупний дохід за звітний період	4110	-	-	-	-	-	-	-	-	-
Дооцінка (уцінка) необоротних активів	4111	-	-	-	-	-	-	-	-	-
Дооцінка (уцінка) фінансових інструментів	4112	-	-	-	-	-	-	-	-	-
Накопичені курсові різниці	4113	-	-	-	-	-	-	-	-	-
Частка іншого сукупного доходу асоційованих і спільних підприємств	4114	-	-	-	-	-	-	-	-	-
Інший сукупний дохід	4116	-	-	-	-	-	-	-	-	-
Розподіл прибутку:										
Виплати власникам (дивіденди)	4200	-	-	-	-	-	-	-	-	-
Спрямування прибутку до зареєстрованого капіталу	4205	-	-	-	-	-	-	-	-	-
Відрахування до резервного капіталу	4210	-	-	-	-	-	-	-	-	-
Сума чистого прибутку, належна до бюджету відповідно до законодавства	4215	-	-	-	-	-	-	-	-	-
Сума чистого прибутку на створення спеціальних (цільових) фондів	4220	-	-	-	-	-	-	-	-	-
Сума чистого прибутку на матеріальне заохочення	4225	-	-	-	-	-	-	-	-	-
Внески учасників:										
Внески до капіталу	4240	-	-	-	-	-	-	-	-	-
Погашення заборгованості з капіталу	4245	-	-	-	-	-	-	-	-	-
Вилучення капіталу:										
Викуп акцій (часток)	4260	-	-	-	-	-	-	-	-	-
Перепродаж викуплених акцій (часток)	4265	-	-	-	-	-	-	-	-	-
Анулювання викуплених акцій (часток)	4270	-	-	-	-	-	-	-	-	-
Вилучення частки в капіталі	4275	-	-	-	-	-	-	-	-	-
Зменшення номінальної вартості акцій	4280	-	-	-	-	-	-	-	-	-
Інші зміни в капіталі	4290	-	-	-	-	-	-	-	-	-
Придбання (продаж) неконтрольованої частки в дочірньому підприємстві	4291	-	-	-	-	-	-	-	-	-
Разом змін у капіталі	4295	-	-	-	-	(708600000)	-	-	(708600000)	1
Залишок на кінець року	4300	1765000000	-	-	4700000	506700000	-	-	2276400000	1

Відповідальна особа



Серебрянников Денис Вікторович

(прізвище, ініціали)